



| | |
|-------------------------|---------------|
| COORDENADAS GEOGRÁFICAS | |
| -5° 06' 68"S | -42° 82' 91"W |

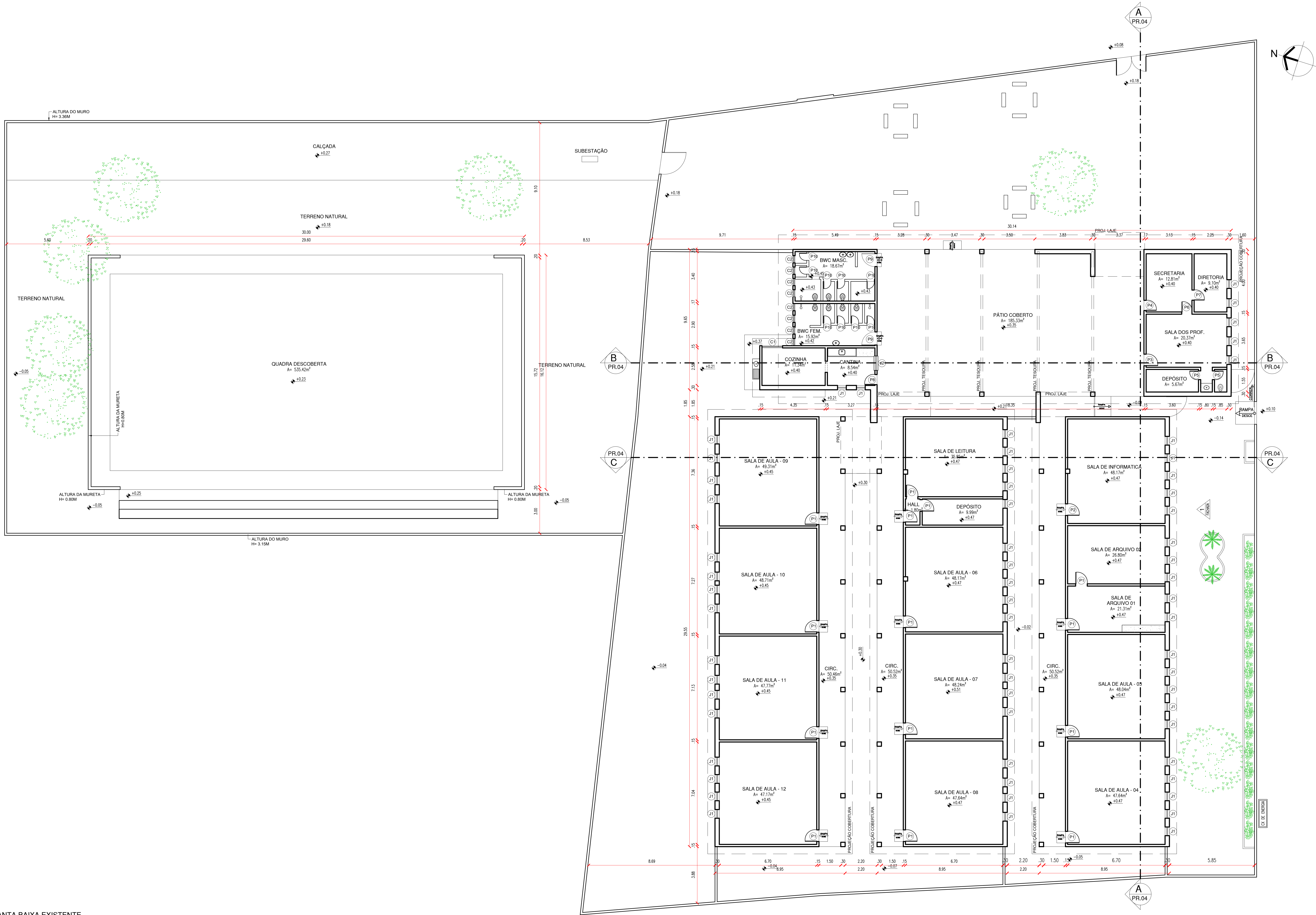


| HISTÓRICO | | |
|-----------|---------|------|
| ALTERAÇÃO | REVISÃO | DATA |
| 1. | | |
| 2. | | |
| 3. | | |
| 4. | | |
| 5. | | |

| | | |
|---------------|----------------------------|---------------|
| ARQUITETO(A): | ENGENHEIRO(A) RESPONSÁVEL: | PROPRIETÁRIO: |
| | | |

| | | |
|--|---|-------------------------------|
| GOVERNO DO ESTADO DO PIAUÍ Secretaria de Estado da Educação / SEDUC | GOVERNO DO ESTADO DO PIAUÍ | |
| | SEDUC - SECRETARIA DE ESTADO DA EDUCAÇÃO 4º GRE - REGIONAL TERESINA | |
| DEPARTAMENTO UNIDADE DE GESTÃO DA REDE FÍSICA | DESENHO: <div style="border: 1px solid black; padding: 10px; text-align: center; font-size: 2em; font-weight: bold;">LEV</div> | |
| TÍTULO DO PROJETO: LEVANTAMENTO ARQUITETÔNICO | FRANCA: <div style="border: 1px solid black; padding: 10px; text-align: center; font-size: 2em; font-weight: bold;">01/26</div> | |
| ENDEREÇO DO SERVIÇO: RUA RUI BARBOSA, BAIRRO MATADOURO, TERESINA | | |
| TÍTULO DO DESENHO: MACROLOCALIZAÇÃO E PLANTA DE SITUAÇÃO E LOCAÇÃO | | |
| MUNICÍPIO: TERESINA-PI | ZONA: URBANA | ESCALA: 1/125 |
| DESENHO: YALLEN | FASE: PROJETO EXECUTIVO | DATA: OUTUBRO/2022 |
| | | REVISÃO: REVISÃO 01 |

| | COR | PENAL |
|---------|-----|-------|
| red | 07 | 0.1 |
| yellow | 07 | 0.2 |
| green | 07 | 0.3 |
| cyan | 07 | 0.4 |
| blue | 07 | 0.5 |
| magenta | 07 | 0.6 |
| white | 07 | 0.7 |
| 08 | 07 | 0.7 |
| 40 | 40 | 0.1 |
| 94 | 94 | 0.1 |
| 240 | 240 | 0.1 |
| 253 | 253 | 0.1 |



| ESQUADRIAS | | | | | | | | |
|------------|---|------|--------------|------|------------------------|---|-----------------------|-------|
| PORTAS | | | | | | | | |
| Nº | DIMENSÕES (Largura x Altura x Espessura) | | ÁREA (m²) | TIPO | DESCRIÇÃO DA ESQUADRIA | QUANT. (unidade) | ÁREA TOTAL (m²) | |
| P1 | 0,80 | 2,50 | 0,42 | 2,00 | ABRIR | CHAPA METÁLICA, 1 FOLHA DE ABRIR COM BANDEIRA | 14 | 28,00 |
| P2 | 0,80 | 2,10 | 0,00 | 1,68 | ABRIR | MADERA, 1 FOLHA DE ABRIR | 01 | 1,68 |
| P3 | 0,80 | 2,13 | 0,00 | 1,70 | ABRIR | CHAPA METÁLICA, 1 FOLHA DE ABRIR | 01 | 1,70 |
| P4 | 0,70 | 2,15 | 0,20 | 1,51 | ABRIR | CHAPA METÁLICA, 1 FOLHA DE ABRIR | 01 | 1,51 |
| P5 | 0,90 | 2,10 | 0,00 | 1,26 | ABRIR | MADERA, 1 FOLHA DE ABRIR | 02 | 2,52 |
| P6 | 0,70 | 2,10 | 0,00 | 1,47 | ABRIR | MADERA, 1 FOLHA DE ABRIR | 01 | 1,47 |
| P7 | 0,70 | 2,14 | 0,00 | 1,61 | ABRIR | CHAPA METÁLICA, 1 FOLHA DE ABRIR | 01 | 1,61 |
| P8 | 0,70 | 2,10 | 0,00 | 1,47 | ABRIR | CHAPA METÁLICA, 1 FOLHA DE ABRIR | 01 | 1,47 |
| P9 | 0,90 | 2,14 | 0,00 | 1,93 | ABRIR | CHAPA METÁLICA, 1 FOLHA DE ABRIR | 02 | 3,86 |
| P10 | 0,50 | 1,60 | 0,00 | 0,80 | ABRIR | MADERA, 1 FOLHA DE ABRIR | 09 | 7,20 |
| TOTAL | | | | | | | 33 | 51,01 |

| JANELAS | | | | | | | | |
|---------|---|------|--------------|------|------------------------|----------------------------------|--------------------|-------|
| Nº | DIMENSÕES (Largura x Altura x Espessura) | | ÁREA (m²) | TIPO | DESCRIÇÃO DA ESQUADRIA | QUANT. (unidade) | ÁREA TOTAL (m²) | |
| J01 | 0,60 | 1,50 | 1,00 | 0,90 | ABRIR | CHAPA METÁLICA, 1 FOLHA DE ABRIR | 61 | 54,90 |
| J02 | 1,00 | 1,10 | 1,08 | 1,10 | MASCULANTE | TIPO BASCULANTE FERRO E MADEIRA | 01 | 1,10 |
| C01 | 1,42 | 0,59 | 1,85 | 0,84 | FIXO | CONCRETO PRÉ-MOLDADO | 08 | 6,48 |
| C02 | 0,50 | 1,00 | 1,83 | 0,80 | FIXO | CONCRETO PRÉ-MOLDADO | 08 | 6,48 |
| TOTAL | | | | | | | 71 | 63,24 |

| HISTÓRICO | | |
|-----------|---------|------|
| ALTERAÇÃO | REVISÃO | DATA |
| 1. | | |
| 2. | | |
| 3. | | |
| 4. | | |
| 5. | | |

| | | |
|---------------|----------------------------|---------------|
| ARQUITETO(A): | ENGENHEIRO(A) RESPONSÁVEL: | PROPRIETÁRIO: |
| | | |

GOVERNO DO
ESTADO DO PIAUÍ

Secretaria de Estado
da Educação / SEDUC

GOVERNO DO ESTADO DO PIAUÍ
SEDUC - SECRETARIA DE ESTADO DA EDUCAÇÃO
4º GRE - REGIONAL TERESINA

DEPARTAMENTO:
UNIDADE DE GESTÃO DA REDE FÍSICA

TÍTULO DO PROJETO:
LEVANTAMENTO ARQUITETÔNICO

ENDEREÇO DO SERVIÇO:
RUA RUI BARBOSA, BAIRRO MATADOURO, TERESINA

TÍTULO DO DESENHO:
PLANTA BAIXA EXISTENTE

MUNICÍPIO:
TERESINA-PI

DESENHO:
YALLEN

DESENHO:
LEV

02/26

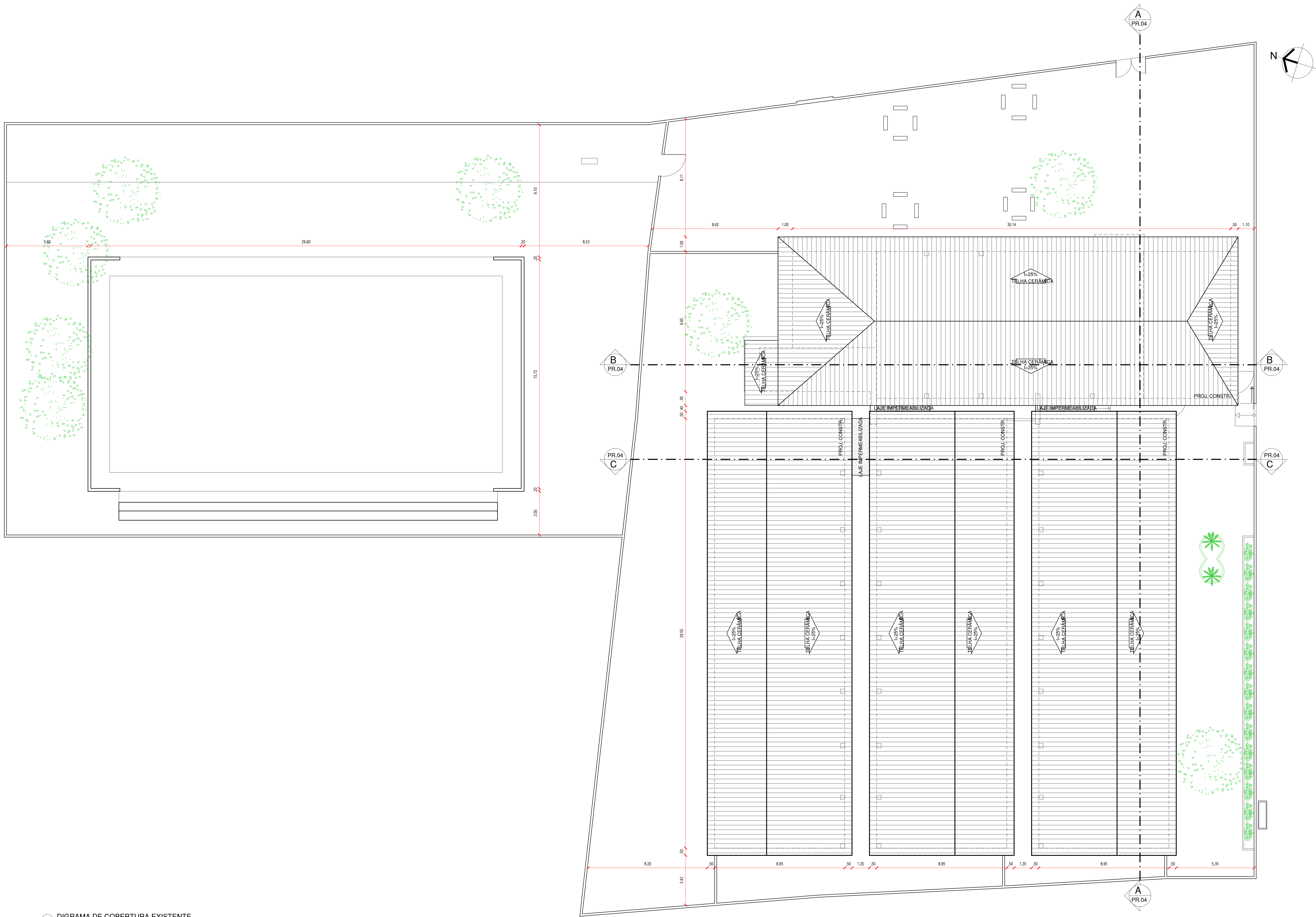
ESCALA:
1/100

REVISÃO:
01

DATA:
OUTUBRO/2022

REVISÃO:
01

CCB PDA
red. 07
vel. 07
plan. 07
cote. 07
margem 07
08
09
10
11
12
13
14
15
16
17
18
19
20
21
22
23
24
25
26
27
28
29
30
31
32
33
34
35
36
37
38
39
40
41
42
43
44
45
46
47
48
49
50
51
52
53
54
55
56
57
58
59
60
61
62
63
64
65
66
67
68
69
70
71
72
73
74
75
76
77
78
79
80
81
82
83
84
85
86
87
88
89
90
91
92
93
94
95
96
97
98
99
100

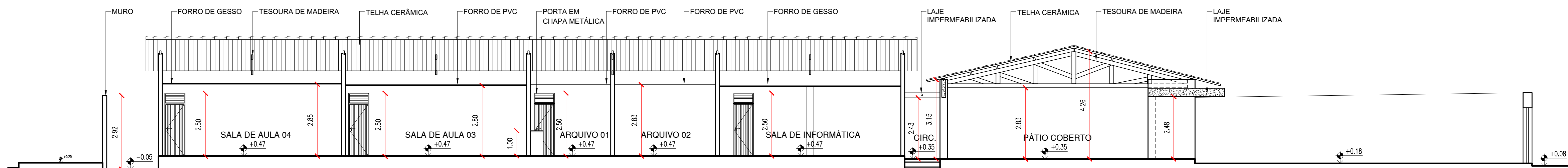


04 DIGRAMA DE COBERTURA EXISTENTE

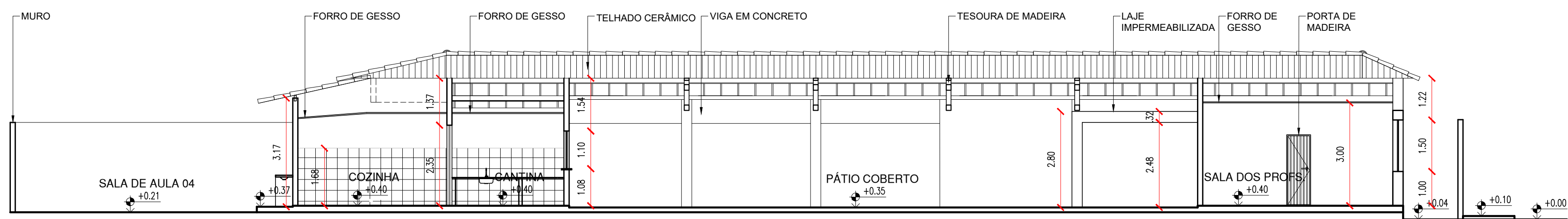
ESCALA: 1/100

| HISTÓRICO | | |
|---------------|----------------------------|---------------|
| ALTERAÇÃO | REVISÃO | DATA |
| 1. | | |
| 2. | | |
| 3. | | |
| 4. | | |
| 5. | | |
| ARQUITETO(A): | ENGENHEIRO(A) RESPONSÁVEL: | PROPRIETÁRIO: |
| | | |

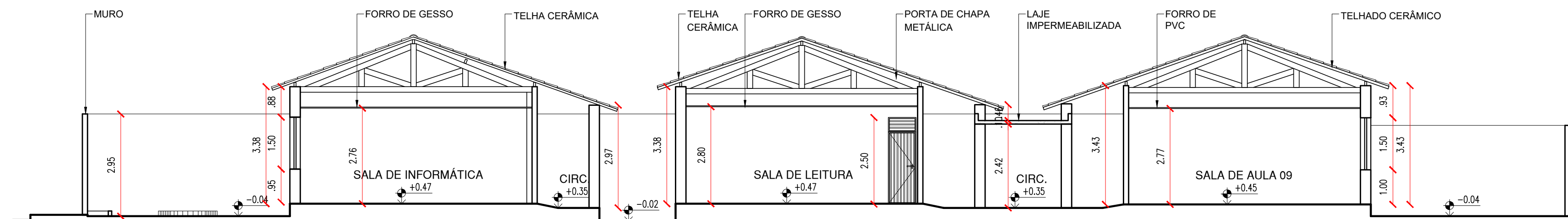
| | | | |
|--|-------------------------|--|---------------------|
| GOVERNO DO ESTADO DO PIAUÍ | | GOVERNO DO ESTADO DO PIAUÍ | |
| Secretaria de Estado da Educação / SEDUC | | SEDUC - SECRETARIA DE ESTADO DA EDUCAÇÃO | |
| | | 4º GRE - REGIONAL TERESINA | |
| DEPARTAMENTO: UNIDADE DE GESTÃO DA REDE FÍSICA | | DESENHO: LEV | |
| TÍTULO DO PROJETO: LEVANTAMENTO ARQUITETÔNICO | | FRANCHA: 03/26 | |
| RUA RUI BARBOSA, BAIRRO MATADOURO, TERESINA | | | |
| TÍTULO DO DESENHO: DIAGRAMA DE COBERTURA EXISTENTE | | | |
| MUNICÍPIO: TERESINA-PI | ZONA: URBANA | ESCALA: 1/100 | |
| DESENHO: YALLEN | FASE: PROJETO EXECUTIVO | DATA: OUTUBRO/2022 | REVISÃO: REVISÃO 01 |



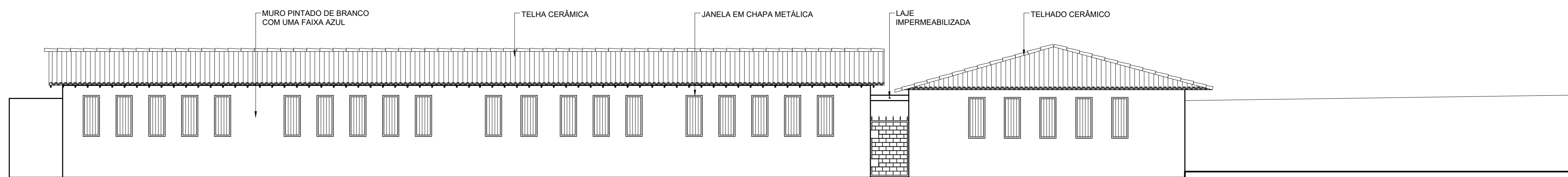
05 CORTE AA
ESCALA : 1/100



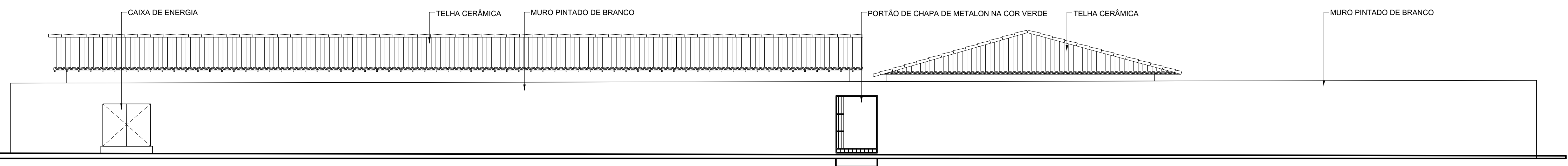
06 CORTE BB
ESCALA : 1/100



07 CORTE CC
ESCALA : 1/100



08 FACHADA 01
ESCALA : 1/100

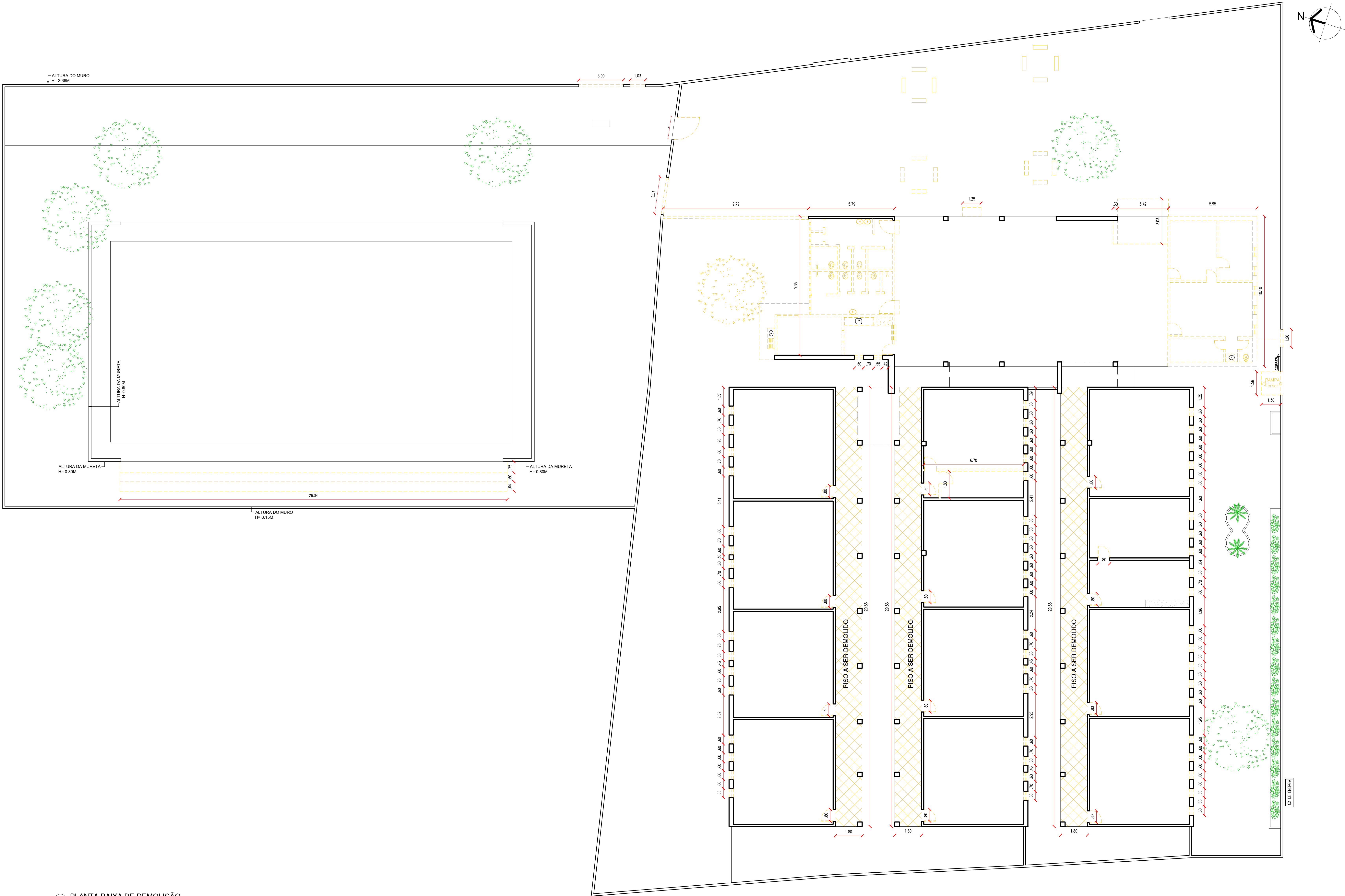


09 FACHADA EXTERNA
ESCALA : 1/100

COR PENA
red 07 0.1
yellow 07 0.2
green 07 0.3
cyan 07 0.4
blue 07 0.5
magenta 07 0.6
white 07 0.7
08 07 0.1
40 07 0.1
94 07 0.1
240 240 0.1
253 253 0.1

| HISTÓRICO | | |
|---------------|----------------------------|---------------|
| ALTERAÇÃO | REVISÃO | DATA |
| 1. | | |
| 2. | | |
| 3. | | |
| 4. | | |
| 5. | | |
| ARQUITETO(A): | ENGENHEIRO(A) RESPONSÁVEL: | PROPRIETÁRIO: |

| | |
|---|----------------------------|
| GOVERNO DO ESTADO DO PIAUÍ | |
| SEDUC - SECRETARIA DE ESTADO DA EDUCAÇÃO | |
| 4º GRE - REGIONAL TERESINA | |
| DEPARTAMENTO: UNIDADE DE GESTÃO DA REDE FÍSICA | DESENHO: LEV |
| TÍTULO DO PROJETO: LEVANTAMENTO ARQUITETÔNICO | PRANCHA: 04/26 |
| ENDEREÇO DO SERVIÇO: RUA RUI BARBOSA, BAIRRO MATADOURO, TERESINA | ESCALA: 1/100 |
| TÍTULO DO DESENHO: CORTES AA, BB, CC E FACHADAS 01 E EXTERNA | REVISÃO: REVISÃO 01 |
| MUNICÍPIO: TERESINA-PI | ZONA: URBANA |
| DESENHO: YALLEN | FASE: PROJETO EXECUTIVO |
| | DATA: OUTUBRO/2022 |



10 PLANTA BAIXA DE DEMOLIÇÃO

LISTA DE REFORMAS:

1. ALTERAÇÃO DA FACHADA PRINCIPAL PARA ADEQUAÇÃO AO NOVO PADRÃO SEDUC;
2. CONSTRUÇÃO DE LIXEIRA;
3. CONSTRUÇÃO DE CASA DE GÁS;
4. CONSTRUÇÃO DE RECUO PARA SUBESTAÇÃO;
5. CONSTRUÇÃO DE MASTRO;
6. CONSTRUÇÃO DE UMA NOVA CAIXA D'ÁGUA;
7. CONSTRUÇÃO DE UMA NOVA ARQUIBANCADA NA QUADRA E EXECUÇÃO DE COBERTURA METÁLICA;
8. DEMOLIÇÃO DAS RAMPAS EXISTENTES INDICADAS E CONSTRUÇÃO DE ACORDO COM O PROJETO, DE ACORDO COM A NBR 9050;
9. TROCA DAS ESQUADRIAS (PORTAS E JANELAS) INDICADAS PELAS ESQUADRIAS NO NOVO PADRÃO SEDUC;
10. COLOCAÇÃO DE REVESTIMENTOS DE ACORDO COM O NOVO PADRÃO SEDUC;
11. AMPLIAÇÃO DO PÁTIO COBERTO;
12. CONSTRUÇÃO DE UM REFEITÓRIO COM COZINHA, ÁREA DE SERVIÇO E DESPENSA;
13. CONSTRUÇÃO DE NOVAS SALAS PARA SETOR ADMINISTRATIVO;
14. CONSTRUÇÃO DE UM NOVO BLOCO COM BATERIA SANITÁRIA E BANHEIROS ACESSÍVEIS;
15. ELEVAÇÃO DO NÍVEL DOS CORREDORES DOS BLOCOS DE SALA DE AULA, PARA QUE FIQUE NO MESMO NÍVEL DAS SALAS, CONTRIBUINDO ASSIM PARA A ACESSIBILIDADE DOS AMBIENTES;
16. CONSTRUÇÃO DAS BANCADAS DO LABORATÓRIO DE INFORMÁTICA;
17. DEMOLIÇÃO DE PAREDE PARA AMPLIAR A BIBLIOTECA E COLOCAÇÃO DE MESAS DE ESTUDO INDIVIDUAL;
18. CONSTRUÇÃO DE UM DEPÓSITO;

LEGENDA

| | |
|--|----------------------------|
| | ALVENARIA EXISTENTE-MANTER |
| | ALVENARIA/ITEM A CONSTRUIR |
| | ALVENARIA/ITEM A DEMOLIR |

| HISTÓRICO | | |
|-----------|---------|------|
| ALTERAÇÃO | REVISÃO | DATA |
| 1. | | |
| 2. | | |
| 3. | | |
| 4. | | |
| 5. | | |

| | | |
|---|--|---------------|
| ARQUITETO(A): ANA CLARISSE M. DE ALMEIDA CRAU 123.156-4 | ENGENHEIRO(A) RESPONSÁVEL: ANA CLARISSE M. DE ALMEIDA CRAU 123.156-4 | PROPRIETÁRIO: |
|---|--|---------------|

| | | |
|---|--|-----------------------|
| Secretaria de Estado da Educação / SEDUC | GOVERNO DO ESTADO DO PIAUÍ | |
| | SEDUC - SECRETARIA DE ESTADO DA EDUCAÇÃO 4º GRE - REGIONAL TERESINA | |
| DEPARTAMENTO: UNIDADE DE GESTÃO DA REDE FÍSICA | DESENHO: ARQ | |
| TÍTULO DO PROJETO: PROJETO ARQUITETÔNICO | FRANCHA: 05/26 | |
| ENDEREÇO DO SERVIÇO: RUA RUI BARBOSA, BAIRRO MATADOURO, TERESINA | ESCALA: 1/100 | |
| TÍTULO DO DESENHO: PLANTA BAIXA DE DEMOLIÇÃO | REVISÃO: REVISÃO 01 | |
| MUNICÍPIO: TERESINA-PI | ZONA: URBANA | |
| DESENHO: ANA CLARISSE | FASE: PROJETO EXECUTIVO | DATA: OUTUBRO/2022 |

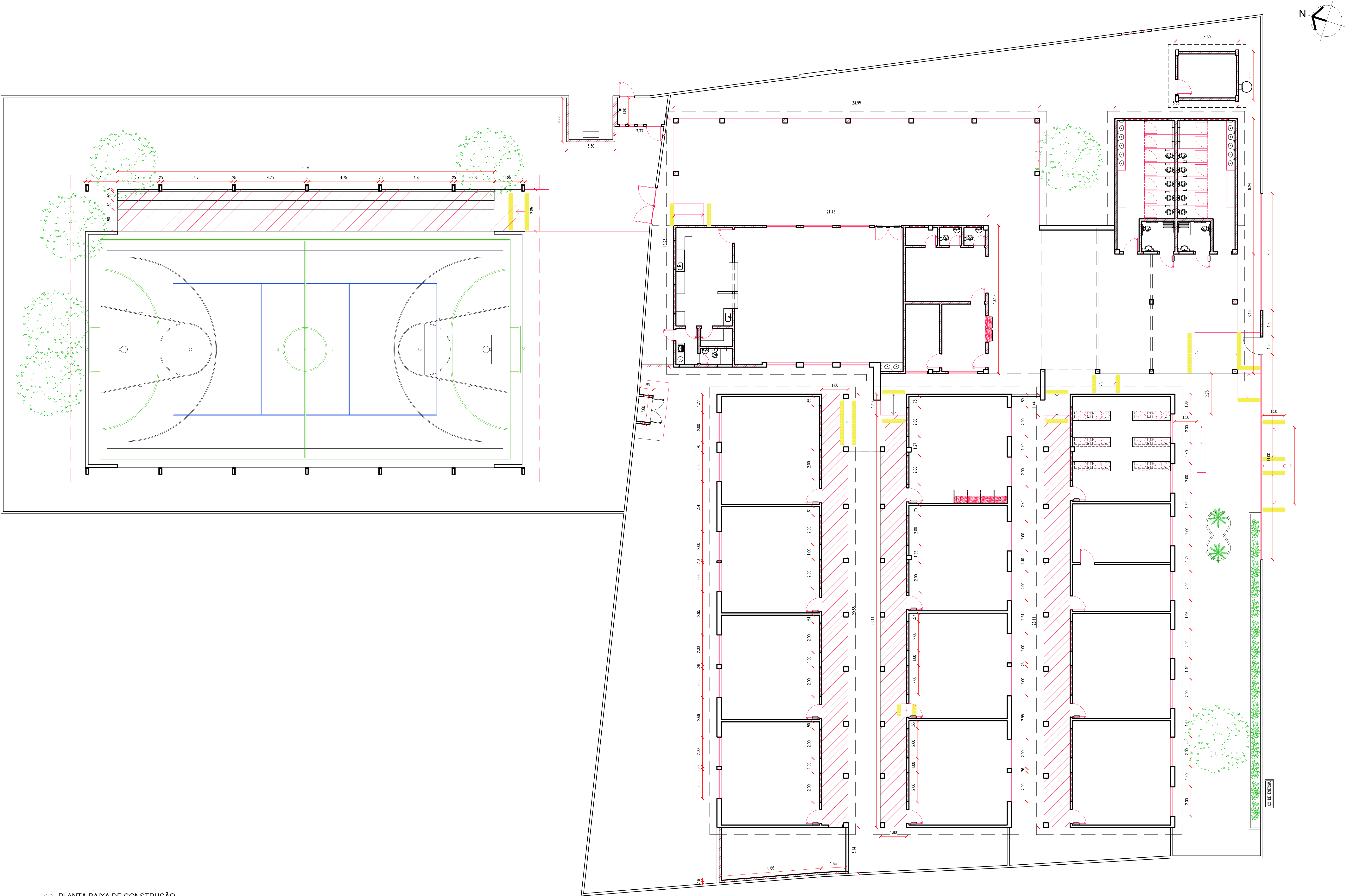
- LISTA DE REFORMAS:
1. ALTERAÇÃO DA FACHADA PRINCIPAL PARA ADEQUAÇÃO AO NOVO PADRÃO SEDUC;
 2. CONSTRUÇÃO DE LIXEIRA;
 3. CONSTRUÇÃO DE CASA DE GÁS;
 4. CONSTRUÇÃO DE RECUO PARA SUBESTAÇÃO;
 5. CONSTRUÇÃO DE MASTRO;
 6. CONSTRUÇÃO DE UMA NOVA CAIXA D'ÁGUA;
 7. CONSTRUÇÃO DE UMA NOVA ARQUIBANCADA NA QUADRA E EXECUÇÃO DE COBERTURA METÁLICA;
 8. DEMOLIÇÃO DAS RAMPAS EXISTENTES INDICADAS E CONSTRUÇÃO DE ACORDO COM O PROJETO, DE ACORDO COM A NBR 9050;
 9. TROCA DAS ESQUADRIAS (PORTAS E JANELAS) INDICADAS PELAS ESQUADRIAS NO NOVO PADRÃO SEDUC;
 10. COLOCAÇÃO DE REVESTIMENTOS DE ACORDO COM O NOVO PADRÃO SEDUC;
 11. AMPLIAÇÃO DO PÁTIO COBERTO;
 12. CONSTRUÇÃO DE UM REFEITÓRIO COM COZINHA, ÁREA DE SERVIÇO E DESPENSA;
 13. CONSTRUÇÃO DE NOVAS SALAS PARA SETOR ADMINISTRATIVO;
 14. CONSTRUÇÃO DE UM NOVO BLOCO COM BATERIA SANITÁRIA E BANHEIROS ACESSÍVEIS;
 15. ELEVÇÃO DO NÍVEL DOS CORREDORES DOS BLOCOS DE SALA DE AULA, PARA QUE FIQUE NO MESMO NÍVEL DAS SALAS, CONTRIBUINDO ASSIM PARA A ACESSIBILIDADE DOS AMBIENTES;
 16. CONSTRUÇÃO DAS BANCADAS DO LABORATÓRIO DE INFORMÁTICA;
 17. DEMOLIÇÃO DE PAREDE PARA AMPLIAR A BIBLIOTECA E COLOCAÇÃO DE MESAS DE ESTUDO INDIVIDUAL;
 18. CONSTRUÇÃO DE UM DEPÓSITO;

| LEGENDA | |
|---------|----------------------------|
| | ALVENARIA EXISTENTE/MANTER |
| | ALVENARIA/ITEM A CONSTRUIR |
| | ALVENARIA/ITEM A DEMOLIR |

| HISTÓRICO | | |
|-----------|---------|------|
| ALTERAÇÃO | REVISÃO | DATA |
| 1. | | |
| 2. | | |
| 3. | | |
| 4. | | |
| 5. | | |

| | | |
|--|------------------------------------|-----------------------|
| ARQUITETO(A): ANA CLARISSE M. DE ALMEIDA CRAU 123.567.89 | ENGENHEIRO(A) RESPONSÁVEL: | PROPRIETÁRIO: |
|--|------------------------------------|-----------------------|

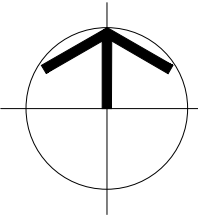
| | |
|---|---|
| GOVERNO DO ESTADO DO PIAUÍ Secretaria de Estado da Educação / SEDUC | GOVERNO DO ESTADO DO PIAUÍ SEDUC - SECRETARIA DE ESTADO DA EDUCAÇÃO 4º GRE - REGIONAL TERESINA |
| DEPARTAMENTO: UNIDADE DE GESTÃO DA REDE FÍSICA | DESENHO: ARQ |
| TÍTULO DO PROJETO: PROJETO ARQUITETÔNICO | FRANQUIA: 06/26 |
| ENDEREÇO DO SERVIÇO: RUA RUI BARBOSA, BAIRRO MATADOURO, TERESINA | ESCALA: 1/100 |
| TÍTULO DO DESENHO: PLANTA BAIXA CONSTRUÇÃO | REVISÃO: REVISÃO 01 |
| MUNICÍPIO: TERESINA-PI | ZONA: URBANA |
| DESENHADO: ANA CLARISSE | FASE: PROJETO EXECUTIVO |
| DATA: OUTUBRO/2022 | |



11 PLANTA BAIXA DE CONSTRUÇÃO
ESCALA: 1/100

COB PDA
red. 07
veloz 07
pau 07
blac 07
magarda 07
08
09
240
253

NORTE

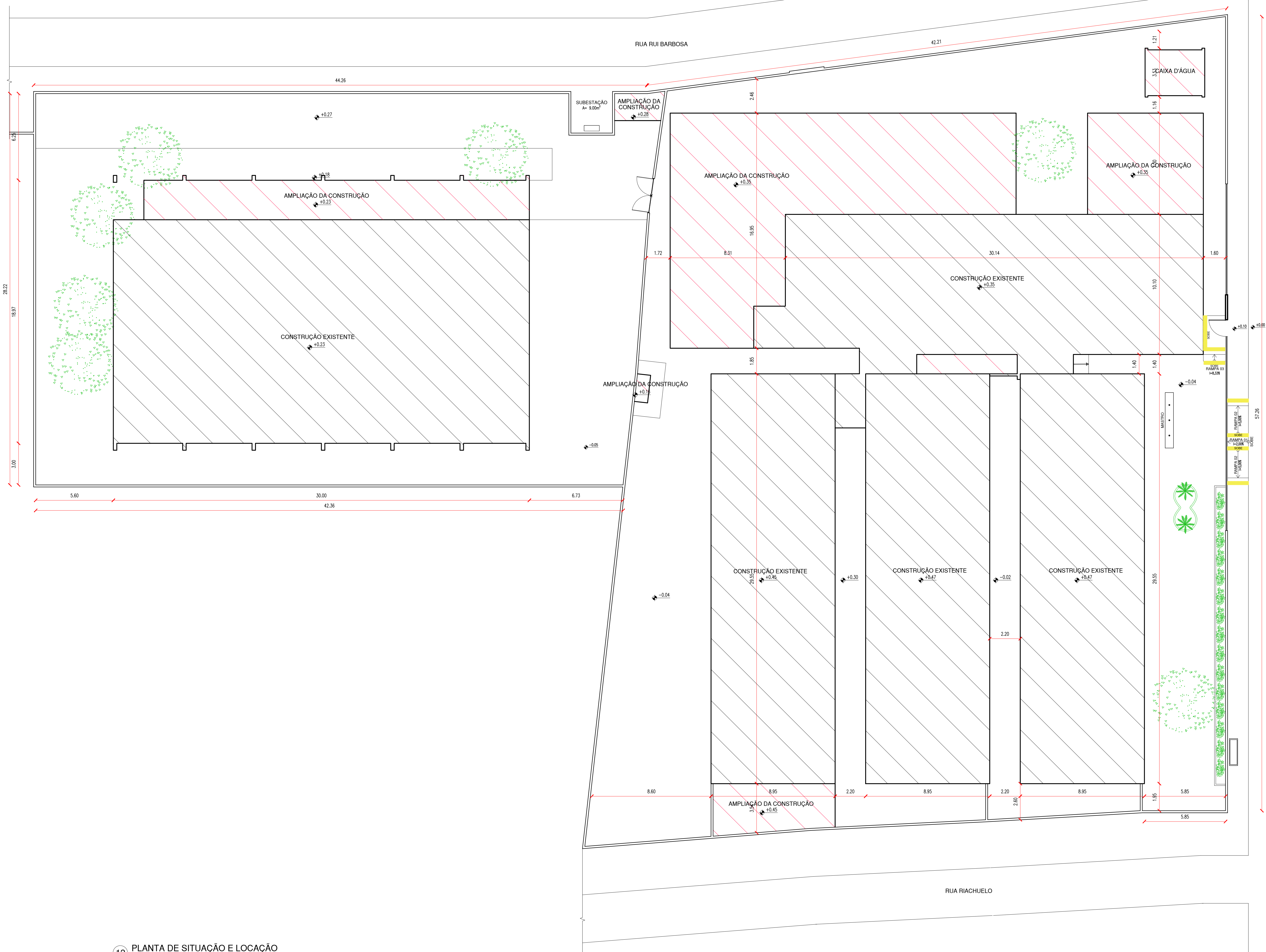


| QUADRO DE ÁREAS | |
|---|------------|
| ÁREA DO TERRENO | 3.634,92m² |
| ÁREA CONSTRUÍDA EXISTENTE | 1.668,35m² |
| ÁREA DE AMPLIAÇÃO | 435,32m² |
| ÁREA DE REFORMA | 1.668,35m² |
| ÁREA TOTAL CONSTRUÍDA | 2.103,67m² |
| ÁREA DE COBERTURA CERÂMICA EXISTENTE | 1.293,61m² |
| ÁREA DE COBERTURA CERÂMICA A SER CONSTRUÍDA | 387,00m² |
| ÁREA DE COBERTURA EM LAJE IMPERMEABILIZADA EXISTENTE | 18,98m² |
| ÁREA DE COBERTURA EM LAJE IMPERMEABILIZADA A SER CONSTRUÍDA | 18,92m² |
| ÁREA DE COBERTURA METÁLICA A SER CONSTRUÍDA | 664,24m² |
| ÁREA DE COBERTURA TOTAL | 2.382,75m² |
| TAXA DE OCUPAÇÃO | 57,87% |
| ÍNDICE DE APROVEITAMENTO | 0,58 |

COORDENADAS GEOGRÁFICAS

01 MACROLOCALIZAÇÃO

ESCALA:



| HISTÓRICO | | |
|-----------|---------|------|
| ALTERAÇÃO | REVISÃO | DATA |
| 1. | | |
| 2. | | |
| 3. | | |
| 4. | | |
| 5. | | |

| | | |
|--|---|------------------------------|
| ARQUITETO(A): Ana Clarisse M. de Almeida CRA 123.564-E | ENGENHEIRO(A) RESPONSÁVEL: [Signature] CREA 123.564-E | PROPRIETÁRIO: [Signature] |
|--|---|------------------------------|

| | | | |
|---|---|---|------------------------|
| GOVERNO DO ESTADO DO PIAUÍ Secretaria de Estado da Educação / SEDUC | | GOVERNO DO ESTADO DO PIAUÍ SEDUC - SECRETARIA DE ESTADO DA EDUCAÇÃO 4º GRE - REGIONAL TERESINA | |
| DEPARTAMENTO: UNIDADE DE GESTÃO DA REDE FÍSICA | TÍTULO DO PROJETO: PROJETO ARQUITETÔNICO | DESENHO: ARQ | FRANCHA: 07/26 |
| ENDEREÇO DO SERVIÇO: RUA RUI BARBOSA, BAIRRO MATADOURO, TERESINA | | TÍTULO DO DESENHO: MACROLOCALIZAÇÃO, PLANTA DE SITUAÇÃO E LOCAÇÃO | |
| MUNICÍPIO: TERESINA-PI | ZONA: URBANA | ESCALA: 1/125 | REVISÃO: REVISÃO 01 |
| DESENHO: ANA CLARISSE | FASE: PROJETO EXECUTIVO | DATA: OUTUBRO/2022 | |

12 PLANTA DE SITUAÇÃO E LOCAÇÃO

ESCALA: 1/125



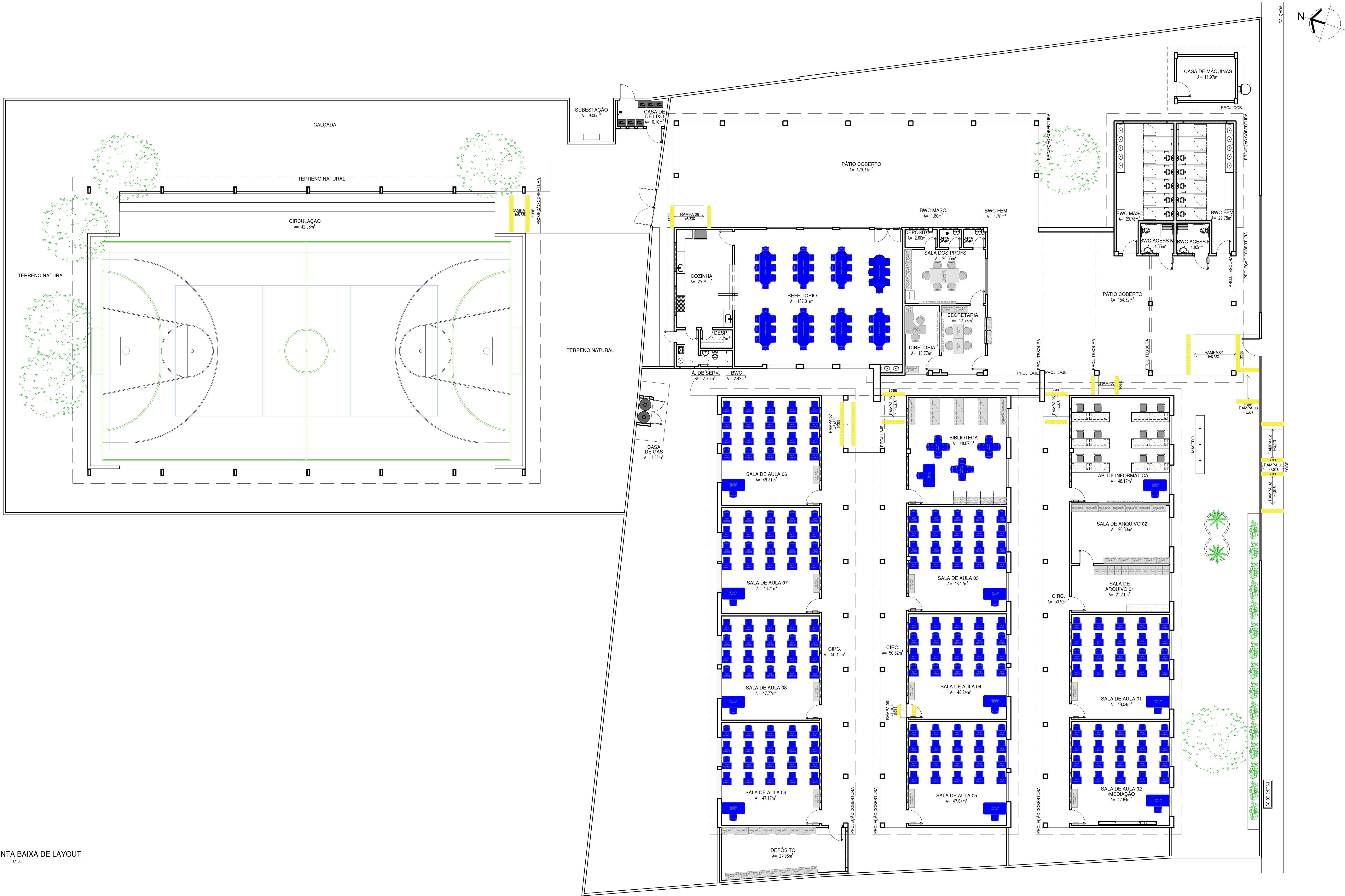
| HISTÓRICO | | | |
|-----------|-----------|---------|------|
| | ALTERAÇÃO | REVISÃO | DATA |
| 1. | | | |
| 2. | | | |
| 3. | | | |
| 4. | | | |
| 5. | | | |

| ARQUITETO(A): | ENGENHEIRO(A) RESPONSÁVEL: | PROPRIETÁRIO: |
|---|----------------------------|---------------|
| <p><i>Dr. Roberto Mendes de Almeida</i></p> <p>PROFESSOR UNIVERSIDADE FEDERAL DO RIO DE JANEIRO</p> | | |

| |
|--|
| <p>ANA CLAUSSIE M. DE ALMEIDA CNPJ 12316948</p> |
|--|

| | | | |
|--|----------------------------|--|------------------------|
| GOVERNO DO ESTADO DO PIAUÍ Secretaria de Estado da Educação / SEDUC | | GOVERNO DO ESTADO DO PIAUÍ | |
| SEDUC - SECRETARIA DE ESTADO DA EDUCAÇÃO 4º GRE - REGIONAL TERESINA | | | |
| DEPARTAMENTO: UNIDADE DE GESTÃO DA REDE FÍSICA TÍTULO DO PROJETO: PROJETO ARQUITETÔNICO | | DESENHO: <div style="border: 1px solid black; padding: 10px; text-align: center;"> ARQ </div> | |
| ENDEREÇO DO SERVIÇO: RUA LUI BARBOSA, BAIRRO MATOADOURO, TERESINA | | PRANCHAS: <div style="border: 1px solid black; padding: 10px; text-align: center;"> 08/26 </div> | |
| TÍTULO DO DESENHO: LANTIA BARRA REFORMADA | | | |
| UNICRIP: TERESINA-PI | ZONA: URBANA | ESCALA: 1:100 | |
| SESENHO: LANA CLARISSE | FASE: PROJETO EXECUTIVO | DATA: OUTUBRO/2022 | REVISÃO: REVISÃO 01 |

| | COR | PENAL |
|---------|-----|-------|
| red | 07 | 0.1 |
| yellow | 07 | 0.2 |
| green | 07 | 0.3 |
| cyan | 07 | 0.4 |
| blue | 07 | 0.5 |
| magenta | 07 | 0.6 |
| white | 07 | 0.7 |
| 08 | 07 | 0.0 |
| 40 | 40 | 0.1 |
| 94 | 94 | 0.1 |
| 240 | 240 | 0.1 |
| 253 | 253 | 0.1 |




14 PLANTA BAIXA DE LAYOUT

| HISTÓRICO | | |
|-----------|---------|------|
| ALTERAÇÃO | REVISÃO | DATA |
| 1. | | |
| 2. | | |
| 3. | | |
| 4. | | |
| 5. | | |

| | | |
|--|----------------------------|---------------|
| ARQUITETO(A): Ana Clárisse W. de Almeida CRA 123.199/4 | ENGENHEIRO(A) RESPONSÁVEL: | PROPRIETÁRIO: |
|--|----------------------------|---------------|

| | | | |
|---|----------------------------|---|--|
| GOVERNO DO ESTADO DO PIAUÍ Secretaria de Estado da Educação / SEDUC | | GOVERNO DO ESTADO DO PIAUÍ SEDUC - SECRETARIA DE ESTADO DA EDUCAÇÃO 4º GRE - REGIONAL TERESINA | |
| DEPARTAMENTO: UNIDADE DE GESTÃO DA REDE FÍSICA | | DESENHO: ARQ | |
| TÍTULO DO PROJETO: PROJETO ARQUITETÔNICO | | FRANQUIA: 09/26 | |
| ENDEREÇO DO SERVIÇO: RUA RUI BARBOSA, BAIRRO MATADOURO, TERESINA | | ESCALA: 1/100 | |
| TÍTULO DO DESENHO: PLANTA BAIXA DE LAYOUT | | REVISÃO: REVISÃO 01 | |
| MUNICÍPIO: TERESINA-PI | ZONA: URBANA | DATA: OUTUBRO/2022 | |
| DESENHO: ANA CLARISSE | FASE: PROJETO EXECUTIVO | | |




| | | | |
|---|---|--------------------------------|--|
|  <p>GOVERNO DO ESTADO DO PIAUÍ</p> <p><i>Secretaria de Estado da Educação / SEDUC</i></p> | <h1>GOVERNO DO ESTADO DO PIAUÍ</h1> | | |
| | <p>SEDUC - SECRETARIA DE ESTADO DA EDUCAÇÃO</p> | | |
| | <p>4º GRE - REGIONAL TERESINA</p> | | |
| | <p>DESENHO:</p> | | |
| <p>DEPARTAMENTO UNIDADE DE GESTÃO DA REDE FÍSICA</p> | | <p>PRANCHA:</p> | |
| <p>TÍTULO DO PROJETO: PROJETO ARQUITETÔNICO</p> | | <p>ARQ</p> | |
| <p>ENDEREÇO DO SERVIÇO: RUA RUI BARBOSA, BAIRRO MATADOURO, TERESINA</p> | | <p>10/26</p> | |
| <p>TÍTULO DO DESENHO: DIAGRAMA DE COBERTURA REFORMADO</p> | | <p>ESCALA: 1/100</p> | |
| <p>MUNICÍPIO: TERESINA-PI</p> | <p>ZONA: URBANA</p> | <p>DATA: OUTUBRO/2022</p> | |
| <p>DESENHO: ANA CLARISSE</p> | <p>FASE: PROJETO EXECUTIVO</p> | <p>REVISÃO: REVISÃO 01</p> | |



| | | | |
|--|--|----------------------------------|---|
| GOVERNO DO ESTADO DO PIAUÍ Secretaria de Estado da Educação / SEDUC | GOVERNO DO ESTADO DO PIAUÍ | | |
| | SEDUC - SECRETARIA DE ESTADO DA EDUCAÇÃO 4º GRE - REGIONAL TERESINA | | |
| DEPARTAMENTO: UNIDADE DE GESTÃO DA REDE FÍSICA | DESENHO: <div style="font-size: 2em; font-weight: bold;">ARQ</div> | | PRANCHAS: <div style="font-size: 2em; font-weight: bold;">11/26</div> |
| TÍTULO DO PROJETO: PROJETO ARQUITETÔNICO | ENDEREÇO DO SERVIÇO: RUA RUI BARBOSA, BAIRRO MATADOURO, TERESINA | | |
| TÍTULO DO DESENHO: CORTES AA, BB, CC E FACHADAS 01 E EXTERNA | | MUNICÍPIO: TERESINA-PI | |
| ZONA: URBANA | | ESCALA: 1/100 | |
| DESENHO: ANA CLARISSE | FASE: PROJETO EXECUTIVO | DATA: OUTUBRO/2022 | REVISÃO: REVISÃO 01 |





**GOVERNO DO
ESTADO DO PIAUÍ**

*Secretaria de Estado
da Educação / SEDUC*

GOVERNO DO ESTADO DO PIAUÍ

SEDUC - SECRETARIA DE ESTADO DA EDUCAÇÃO

4º GRE - REGIONAL TERESINA

DEPARTAMENTO:
UNIDADE DE GESTÃO DA REDE FÍSICA

TÍTULO DO PROJETO:
PROJETO ARQUITETÔNICO

ENDEREÇO DO SERVIÇO:
RUA RUI BARBOSA, BAIRRO MATADOURO, TERESINA

TÍTULO DO DESENHO:
PLANTA BAIXA DE PAGINAÇÃO DE PISOS

DESENHO:

ARQ

FRANCA:

12/26

MUNICÍPIO:
TERESINA-PI

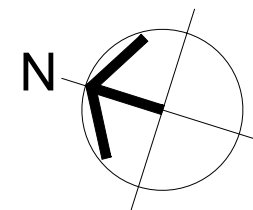
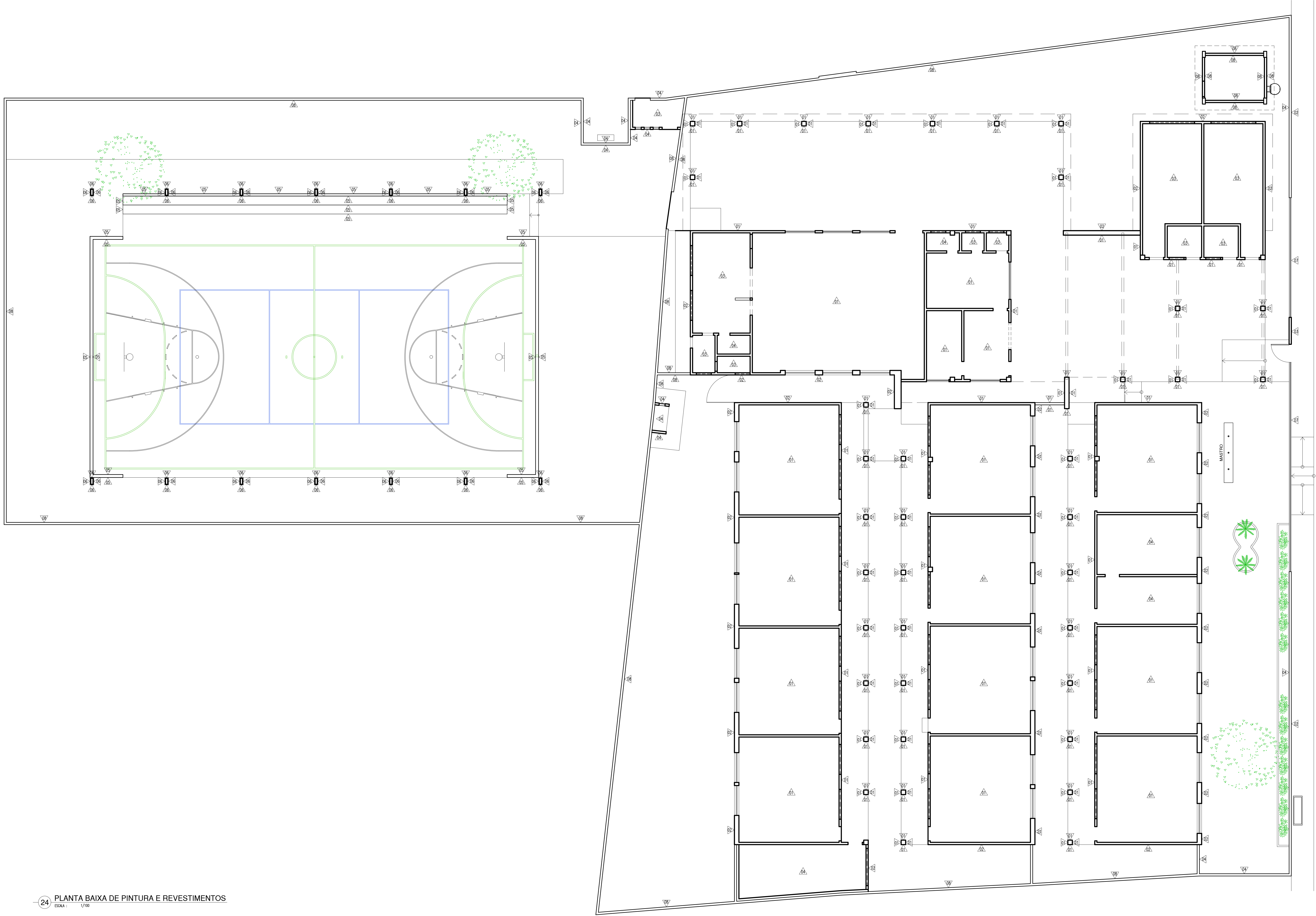
ZONA:
URBANA

ESCALA:
1/100
REVISO
REVISÃO 01

DESENHA:
ANA CLARISSE

FASE:
PROJETO EXECUTIVO

DATA:
OUTUBRO/2022



| LEGENDA | |
|---------|--|
| 01 | PINTURA E REVESTIMENTOS : - (A SER INSTALADO) REVESTIMENTO CERÂMICO BRANCO, DIM.: 10X10 CM, NA ALTURA DE 1,50CM, COM UMA FAIXA EM REVESTIMENTO CERÂMICO DIM.: 10X10CM NA COR VERDE FOLHA, - (A SER INSTALADO) ACIMA, PINTURA EM TINTA STANDARD ACRÍLICA FOSCA VERBRÁS NA COR BRANCO NEVE (REF.: 1000), OU SIMILAR. |
| 02 | PINTURA E REVESTIMENTOS : - REVESTIMENTO CERÂMICO DIM.: 10X10CM NA COR VERDE FOLHA, ATÉ A ALTURA DE 60CM, - PINTURA EM TINTA STANDARD ACRÍLICA FOSCA VERBRÁS NA COR BRANCO NEVE (REF. 1000), OU SIMILAR. |
| 03 | REVESTIMENTO: - REVESTIMENTO CERÂMICO DIM.: 10X10CM NA COR BRANCA, COM REJUNTE NA COR CINZA, ATÉ A ALTURA DO FORRO. |
| 04 | PINTURA : - EM TINTA STANDARD ACRÍLICA FOSCA VERBRÁS NA COR BRANCO NEVE (REF.: 1000), OU SIMILAR. |
| 05 | PINTURA : - EM TINTA ACRÍLICA FOSCA NA COR CONCRETO REF.: 2309 VERBRÁS OU EQUIVALENTE. |
| 06 | PINTURA : - EM TEXTURA ACRÍLICA LISA EXTERNA NA COR VERDE MUSGO, REF. 815, VERBRÁS OU EQUIVALENTE. |
| 07 | PINTURA E REVESTIMENTOS : - REVESTIMENTO CERÂMICO DIM.: 10X10CM NA COR VERDE FOLHA, ATÉ A ALTURA DE 60CM, - GRADIL SEÇÃO QUADRADA 20X20mm EM METALON PINTADO COM ESMALTE SINTÉTICO NA COR BRANCO NEVE |
| 08 | CHAPISCO NATURAL COM APLICAÇÃO DE DUAS DEMÃOS DE TINTA A BASE DE CAL NA COR BRANCA. |

- NOTAS:
1. RODAPÉS EM CERÂMICA PEI 4, 8x40CM, REJUNTE NA COR CINZA MÉDIO;
 2. OS PILARES E TRELIÇAS DEVERÃO RECEBER ACABAMENTO EM PINTURA ANTICORROSIVA TIPO ZARÇAO E ESMALTE SINTÉTICO, SEMI-BRILHO, APLICADO A PISTOLA, COR BRANCO;
 3. A QUADRA DE VÔLEI DEVE SER PINTADA NA COR AZUL E COM AS LINHAS NA ESPESSURA DE 5CM;
 4. A QUADRA DE BASQUETE DEVE SER PINTADA NA COR PRETA E COM AS LINHAS NA ESPESSURA DE 8CM;
 5. AS QUADRAS DE FUTSAL E HANDBOL DEVEM SER PINTADAS NA COR VERDE E COM AS LINHAS NA ESPESSURA DE 8CM.

| HISTÓRICO | | |
|-----------|---------|------|
| ALTERAÇÃO | REVISÃO | DATA |
| 1. | | |
| 2. | | |
| 3. | | |
| 4. | | |
| 5. | | |

| | | |
|--|---|---------------|
| ARQUITETO(A): Ana Clárisse M. de Almeida CRA 123.199-4 | ENGENHEIRO(A) RESPONSÁVEL: CRA 123.199-4 | PROPRIETÁRIO: |
|--|---|---------------|

| | |
|---|---|
| GOVERNO DO ESTADO DO PIAUÍ Secretaria de Estado da Educação / SEDUC | GOVERNO DO ESTADO DO PIAUÍ SEDUC - SECRETARIA DE ESTADO DA EDUCAÇÃO 4º GRE - REGIONAL TERESINA |
| DEPARTAMENTO: UNIDADE DE GESTÃO DA REDE FÍSICA | DESENHO: ARQ |
| TÍTULO DO PROJETO: PROJETO ARQUITETÔNICO | FRANQUIA: 13/26 |
| ENDEREÇO DO SERVIÇO: RUA RUI BARBOSA, BAIRRO MATADOURO, TERESINA | ESCALA: 1/100 |
| TÍTULO DO DESENHO: PLANTA BAIXA DE PINTURA REVESTIMENTOS | REVISÃO: REVISÃO 01 |
| MUNICÍPIO: TERESINA-PI | ZONA: URBANA |
| DESENHADO: ANA CLARISSE | FASE: PROJETO EXECUTIVO |
| DATA: OUTUBRO/2022 | |

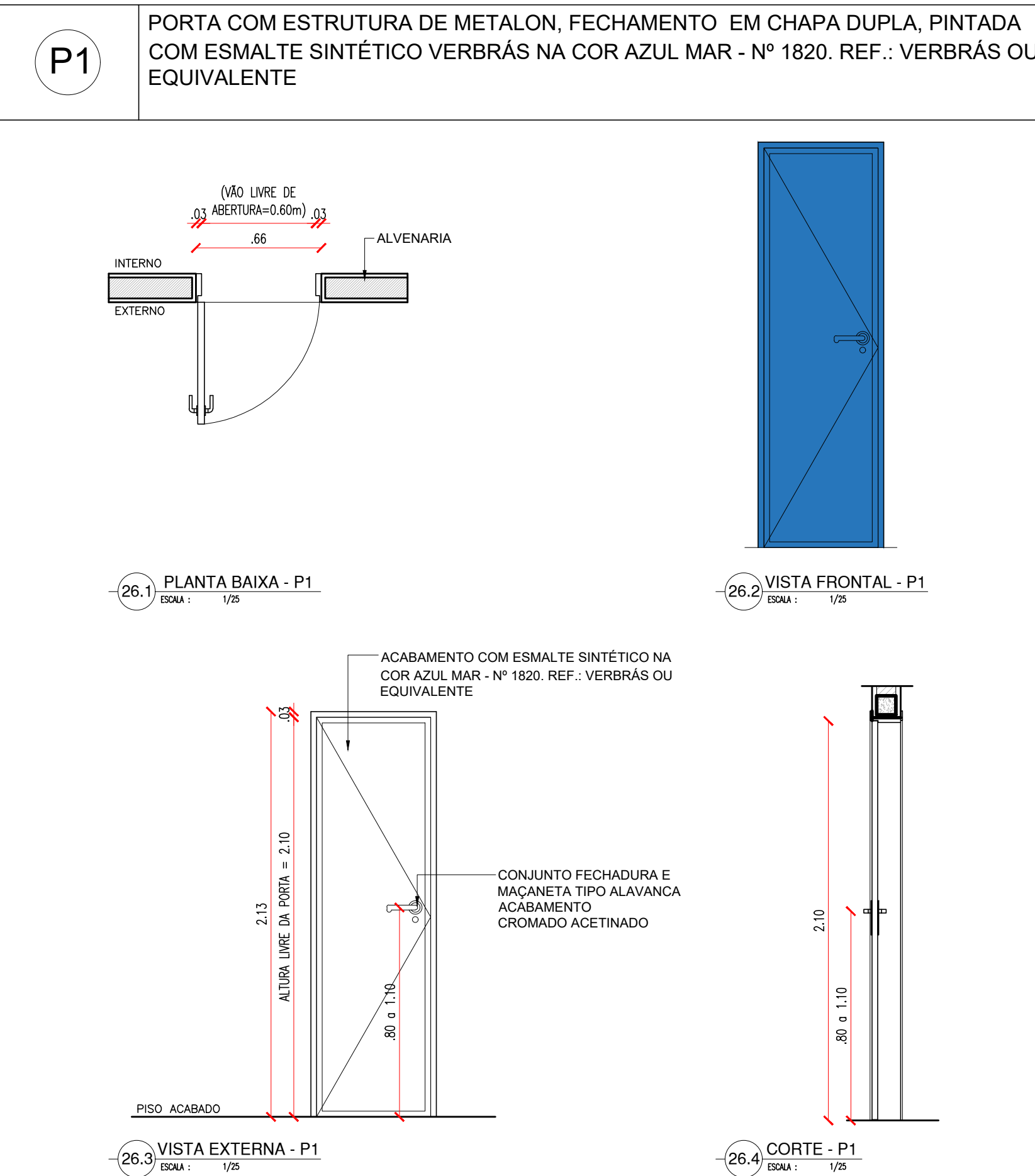
24 PLANTA BAIXA DE PINTURA E REVESTIMENTOS
Escala: 1/100

COR PDA
red. 07 0
verde 07 0
preto 07 0
azul 07 0
laranja 07 0
amarelo 07 0
branco 07 0
cinza 07 0
verde 07 0
preto 07 0
azul 07 0
laranja 07 0
amarelo 07 0
branco 07 0
cinza 07 0

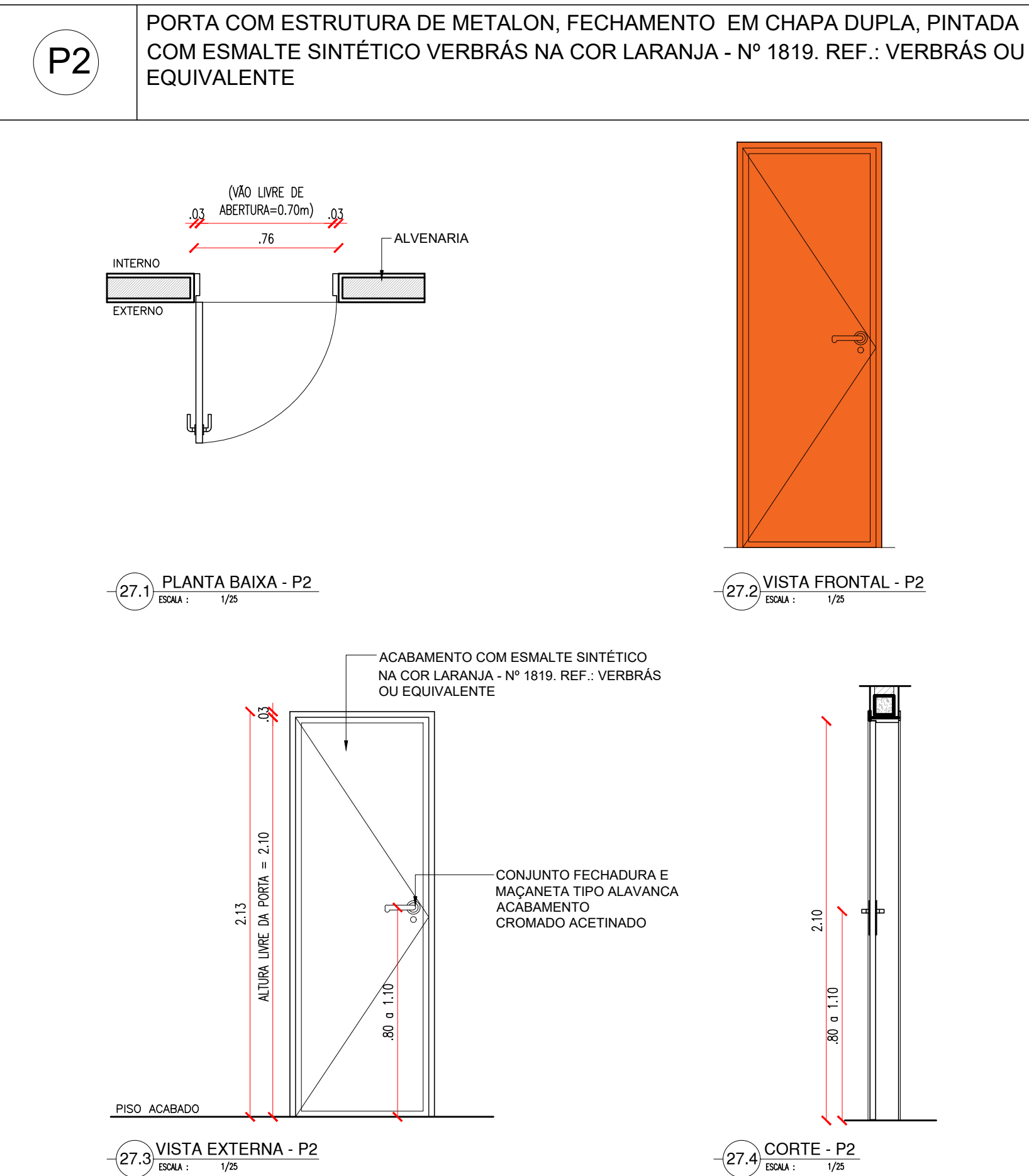


| | | | |
|---|---|-------------------------------|---|
|  <p>GOVERNO DO ESTADO DO PIAUÍ</p> <p><i>Secretaria de Estado da Educação / SEDUC</i></p> | <p align="center">GOVERNO DO ESTADO DO PIAUÍ</p> | | |
| | <p align="center">SEDUC - SECRETARIA DE ESTADO DA EDUCAÇÃO</p> <p align="center">4º GRE - REGIONAL TERESINA</p> | | |
| <p>DEPARTAMENTO: UNIDADE DE GESTÃO DA REDE/FISICA</p> | <p>PROJETO: TÍTULO DO PROJETO: FUNDADO DO SERVIÇO: RUA RUI BARBOSA, BAIRRO MATADOURO, TERESINA</p> | | <p>DESENHO: ARQ</p> |
| <p>TÍTULO DO DESENHO: PLANTA BAIXA DE PAGINAÇÃO DE FORRO</p> | <p>MUNICÍPIO: TERESINÁ-PI</p> | <p>ZONA: URBANA</p> | <p>FRANCA: 14/26</p> |
| <p>DESENHO: ANA CLARISSE</p> | <p>FASE: PROJETO EXECUTIVO</p> | <p>DATA: OUTUBRO/2022</p> | <p>ESCALA: 1:100</p> <p>REVISÃO: REVISÃO 01</p> |

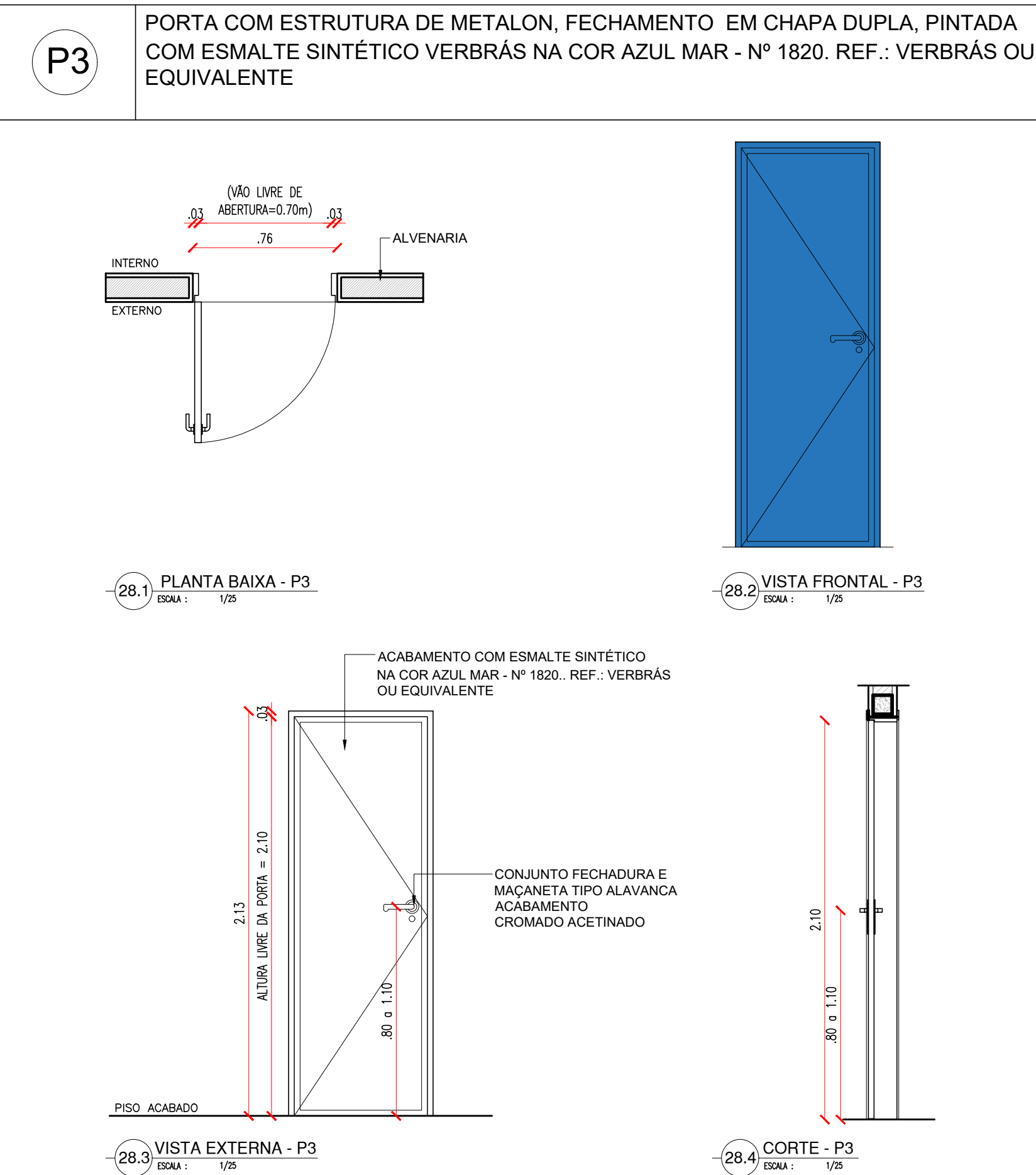
PORTA DE 60cm COR AZUL - BANHEIRO



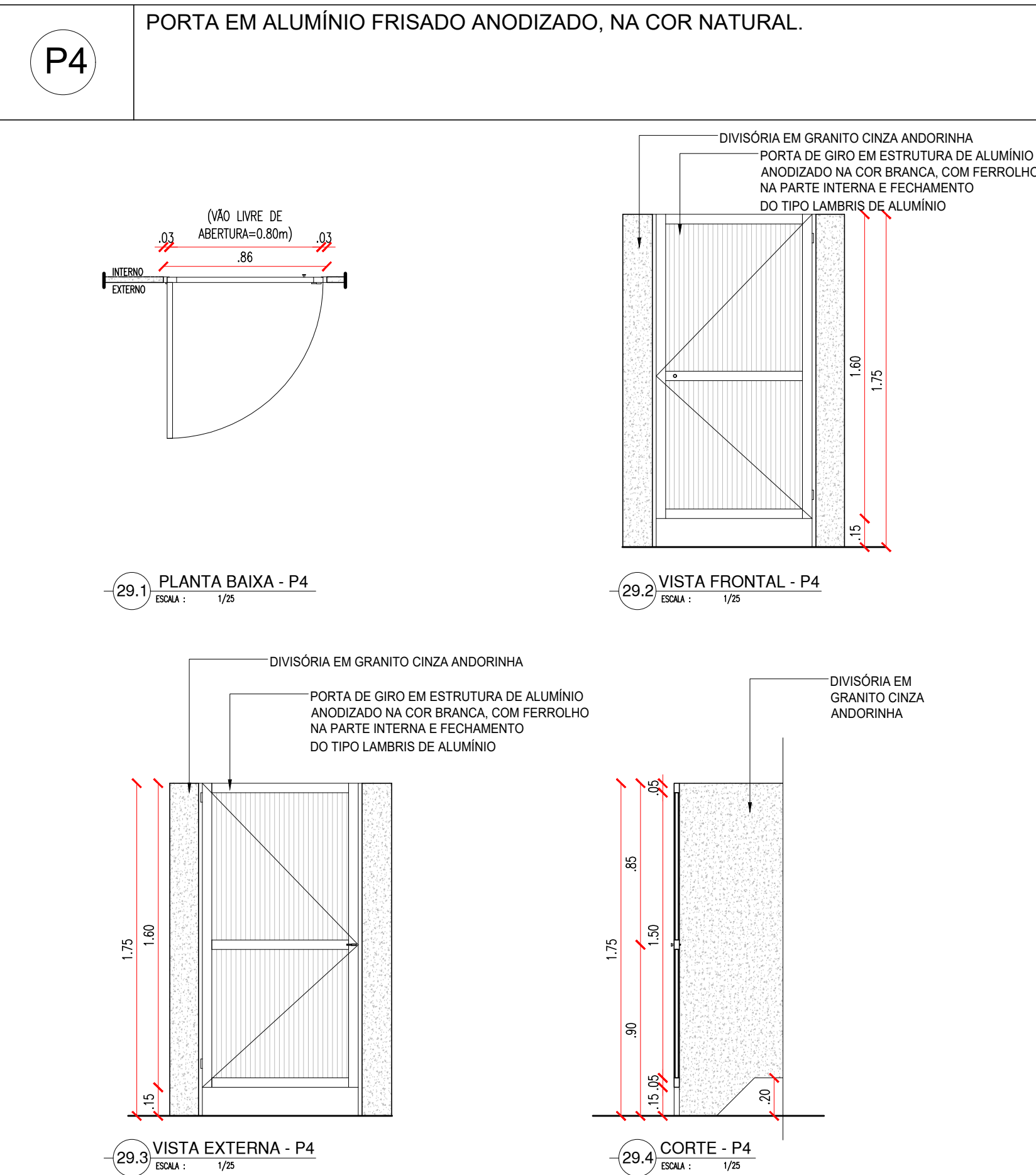
PORTA DE 70cm COR LARANJA - SERVIÇO



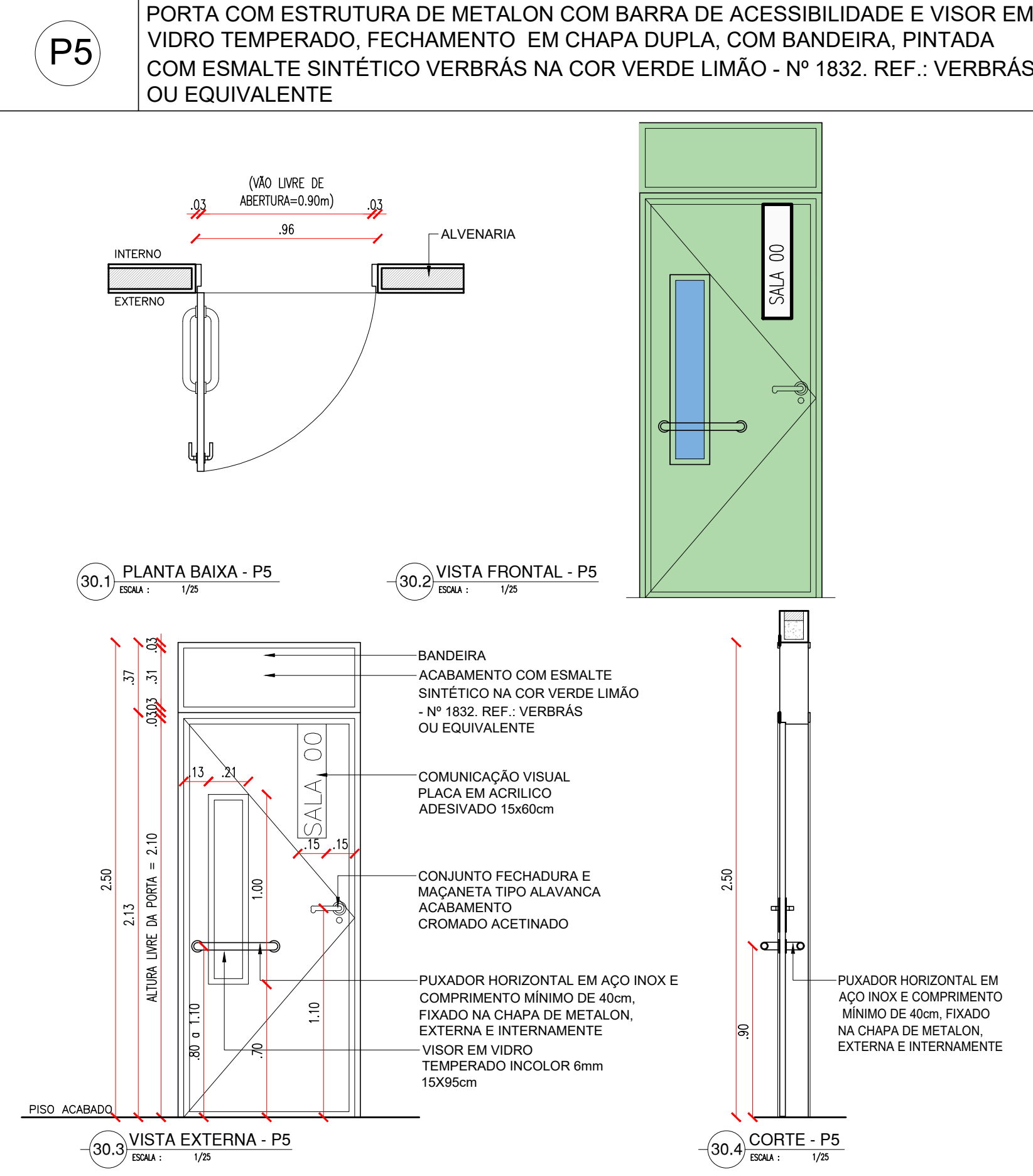
PORTA DE 70cm COR AZUL - BANHEIRO



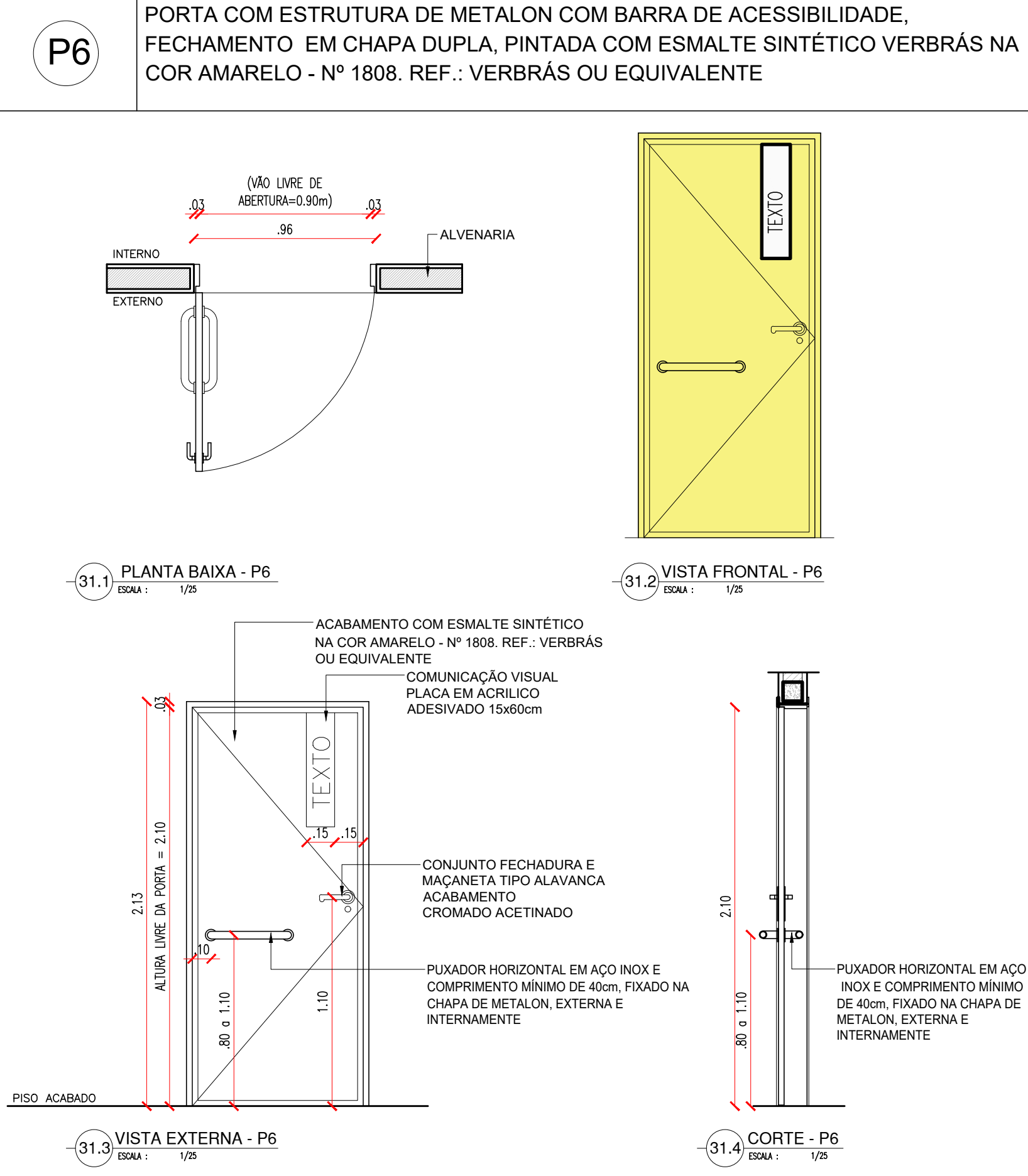
PORTA DE 80cm EM ALUMÍNIO - BOX BANHEIROS



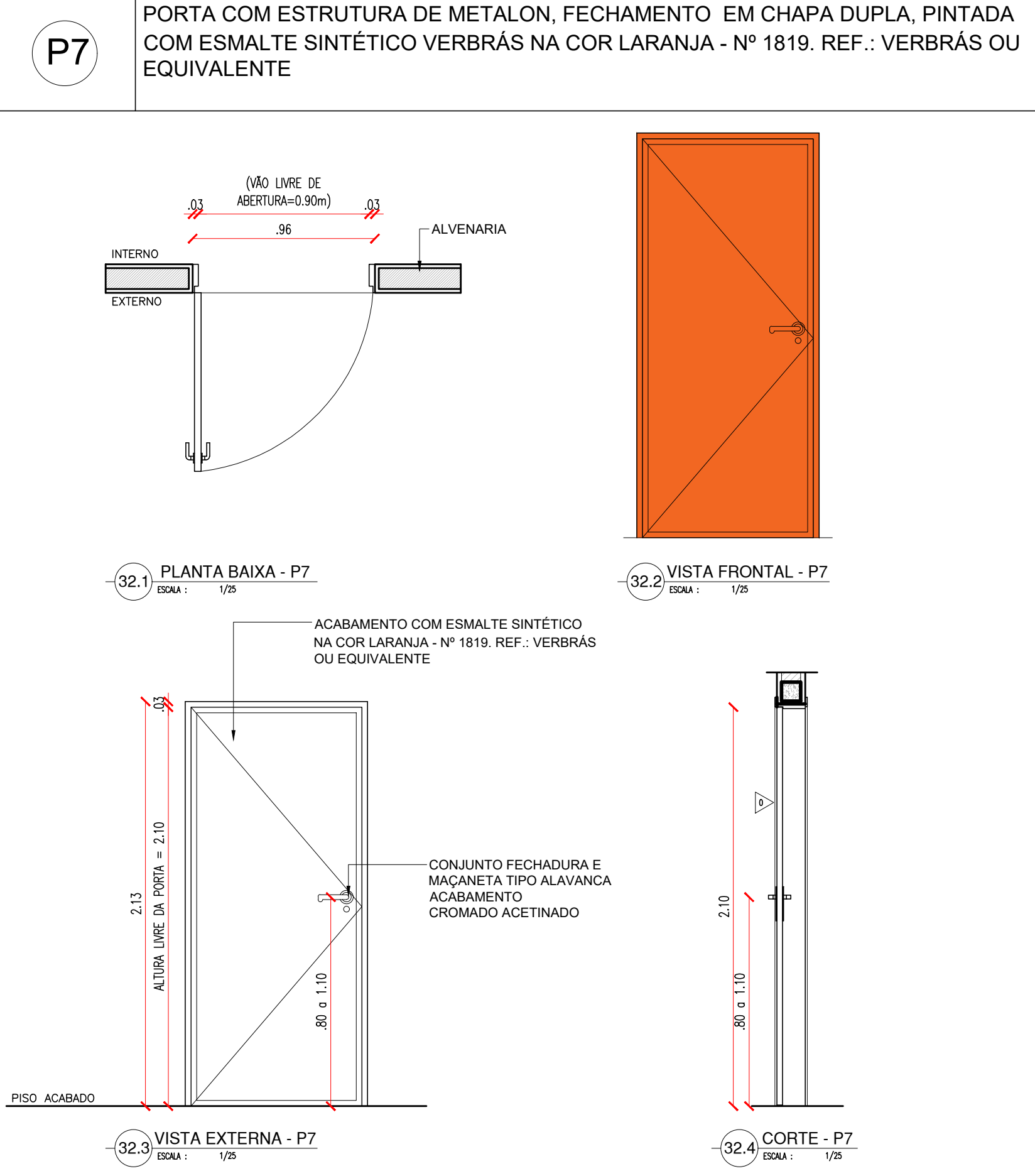
PORTA DE 90cm COM VISOR EM VIDRO COR VERDE - SALAS DE AULA, LAB. DE INFO E BIBLIOTECA



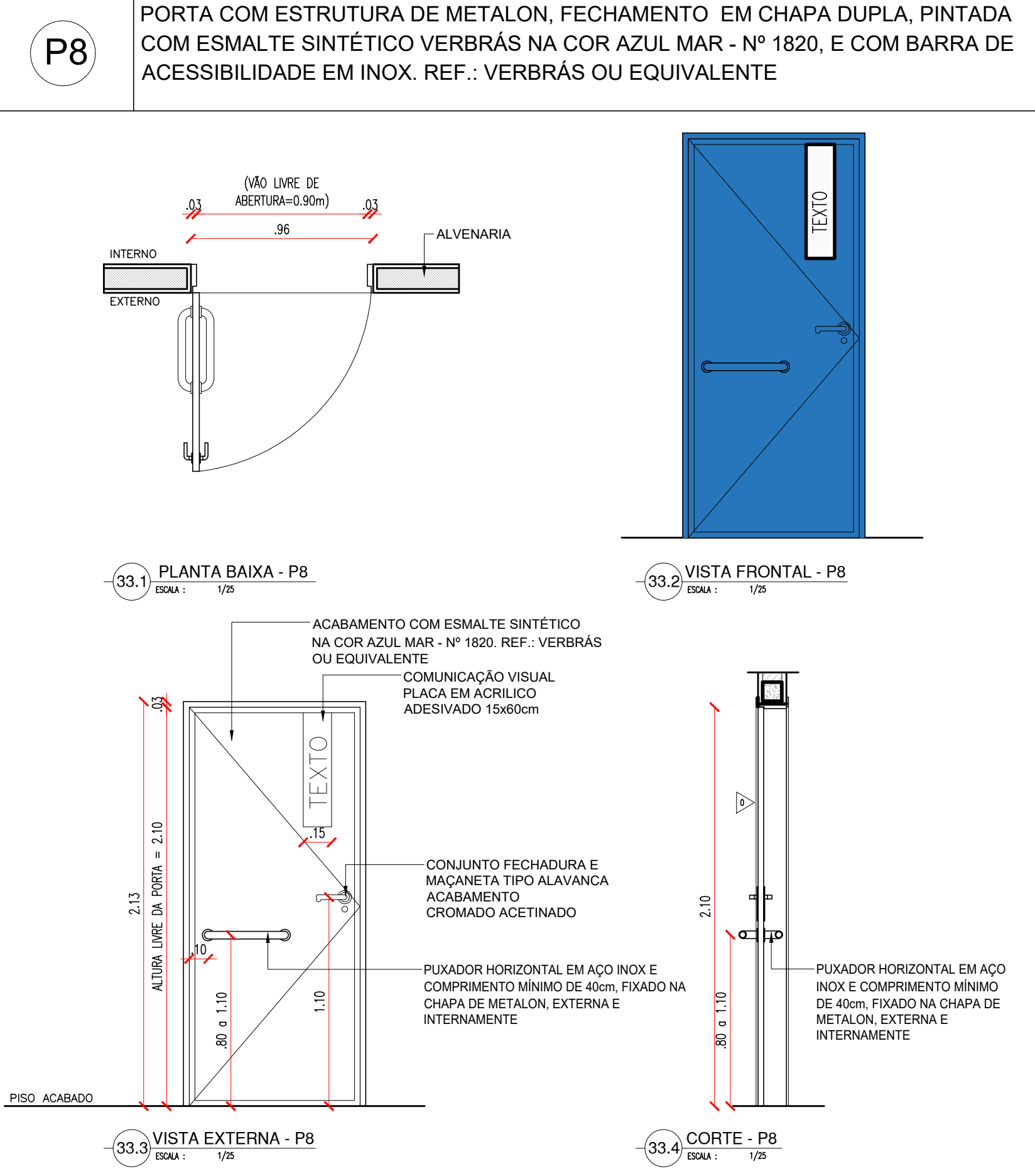
PORTA DE 90cm COR AMARELA - ADMINISTRATIVO



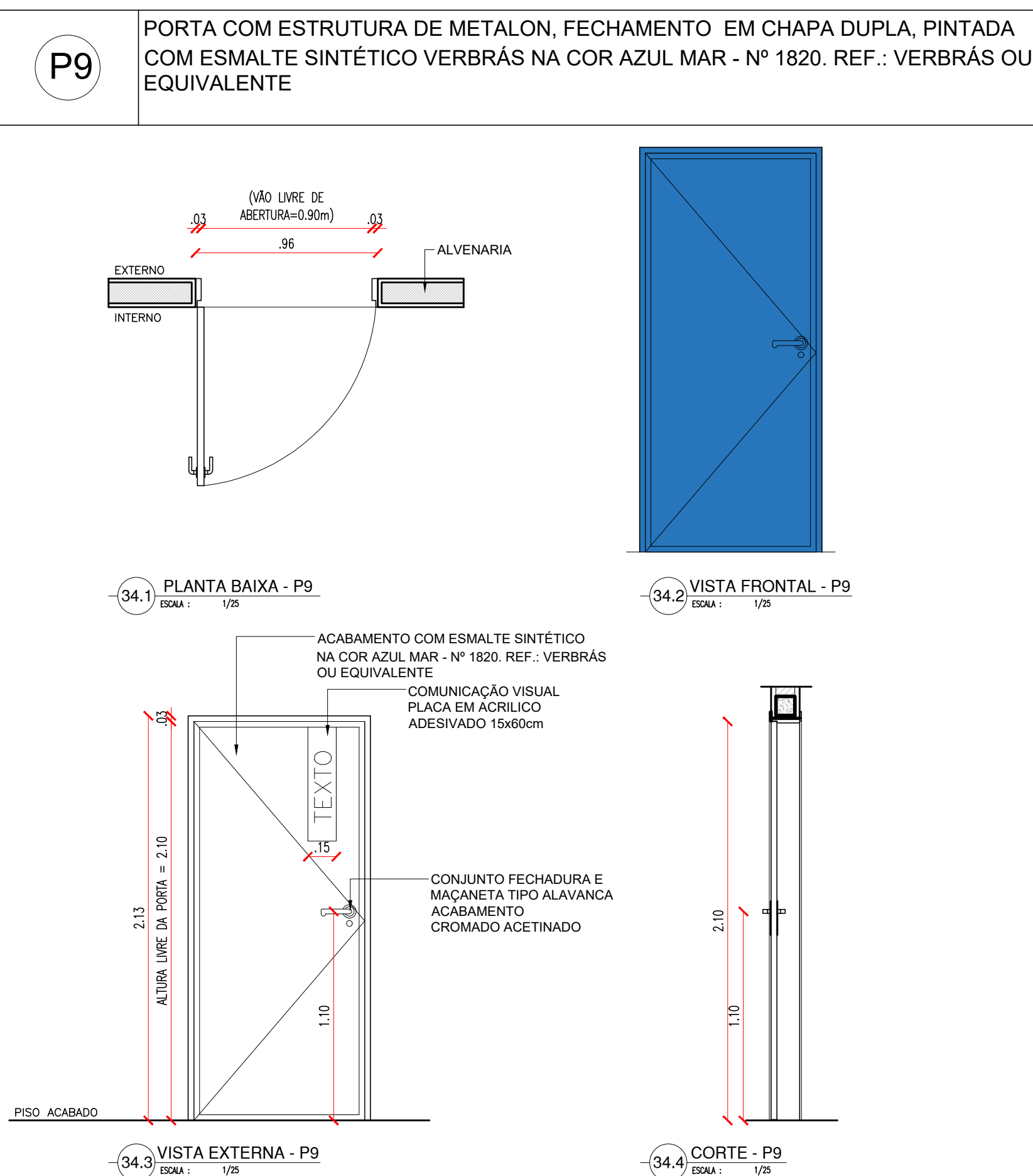
PORTA DE 90cm COR LARANJA - SERVIÇOS



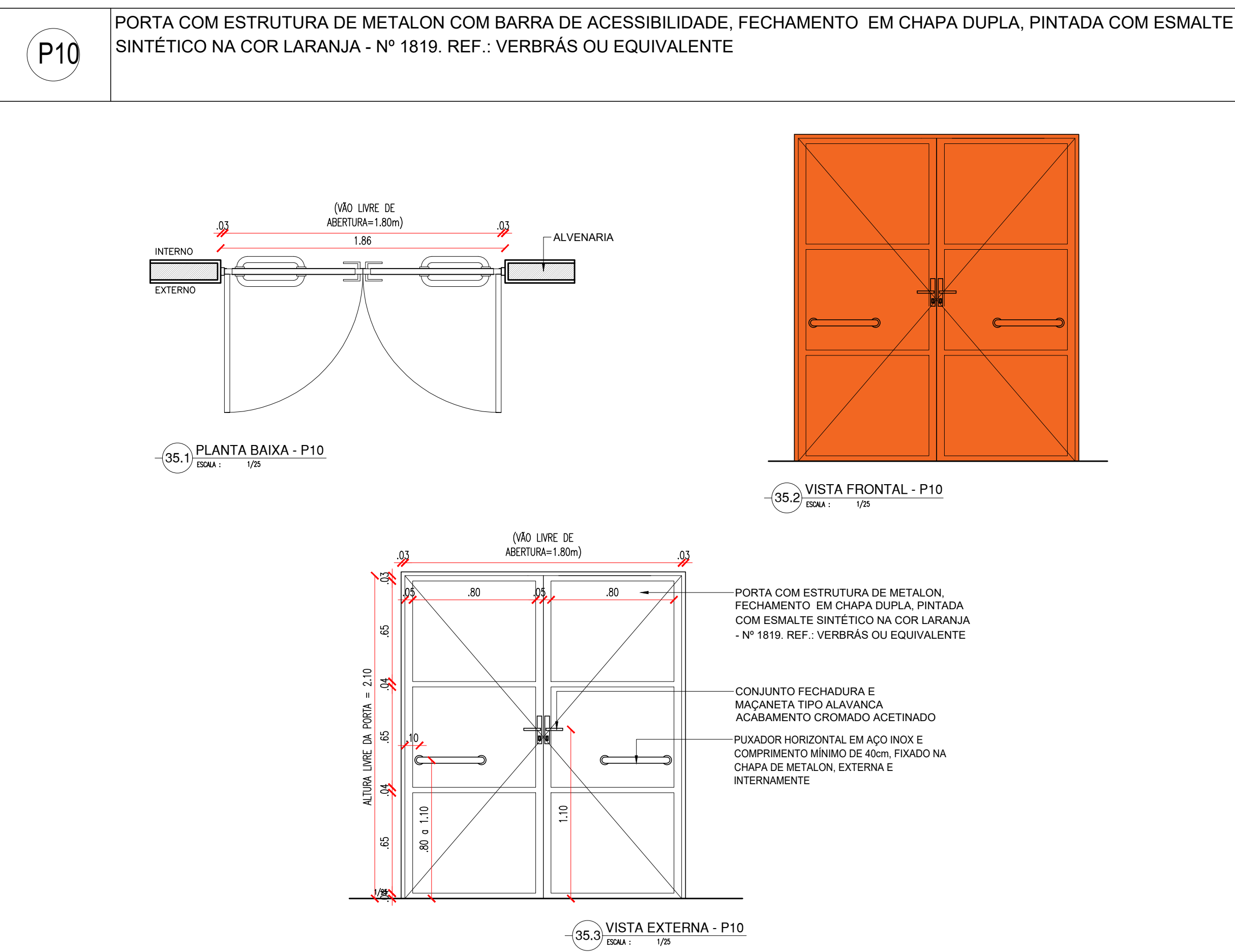
PORTA DE 90cm BANHEIRO P.C.D.



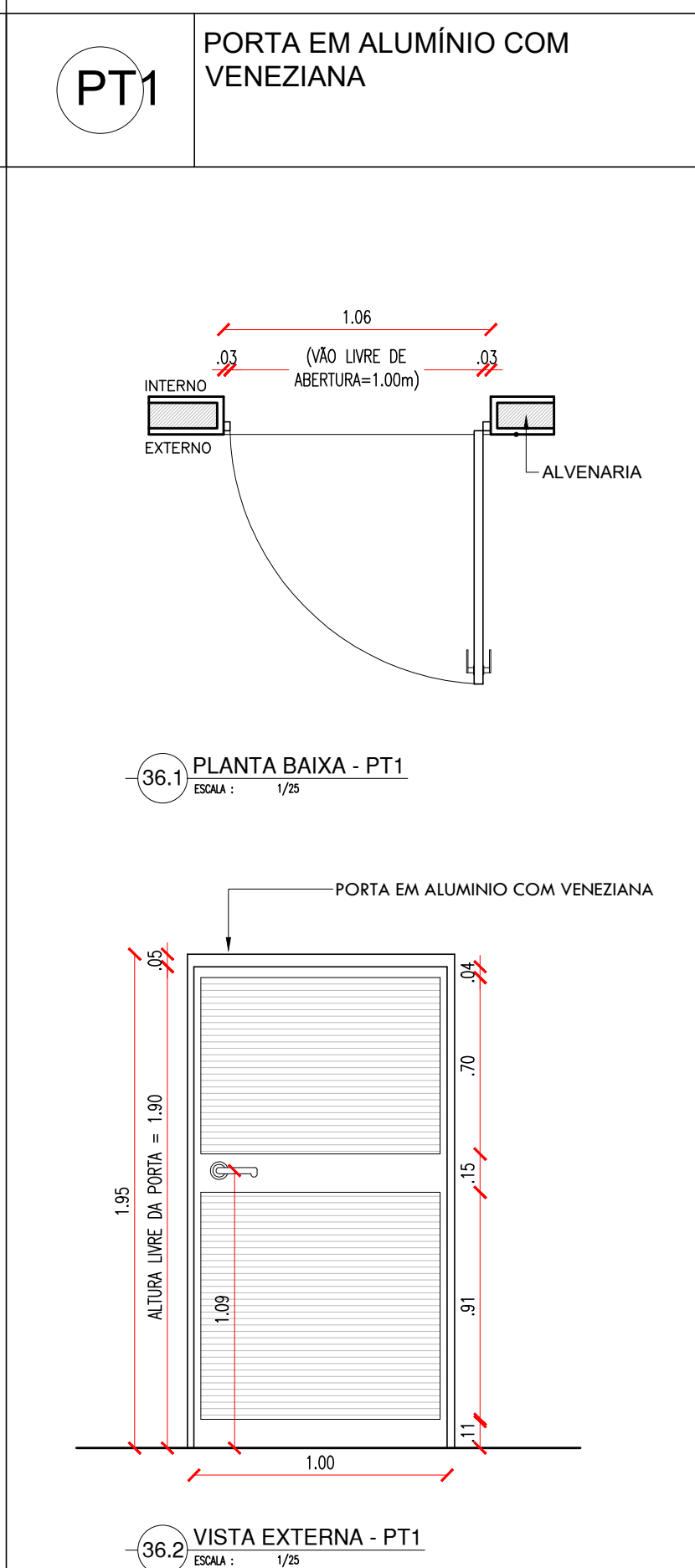
PORTA DE 90cm COR AZUL - BANHEIROS



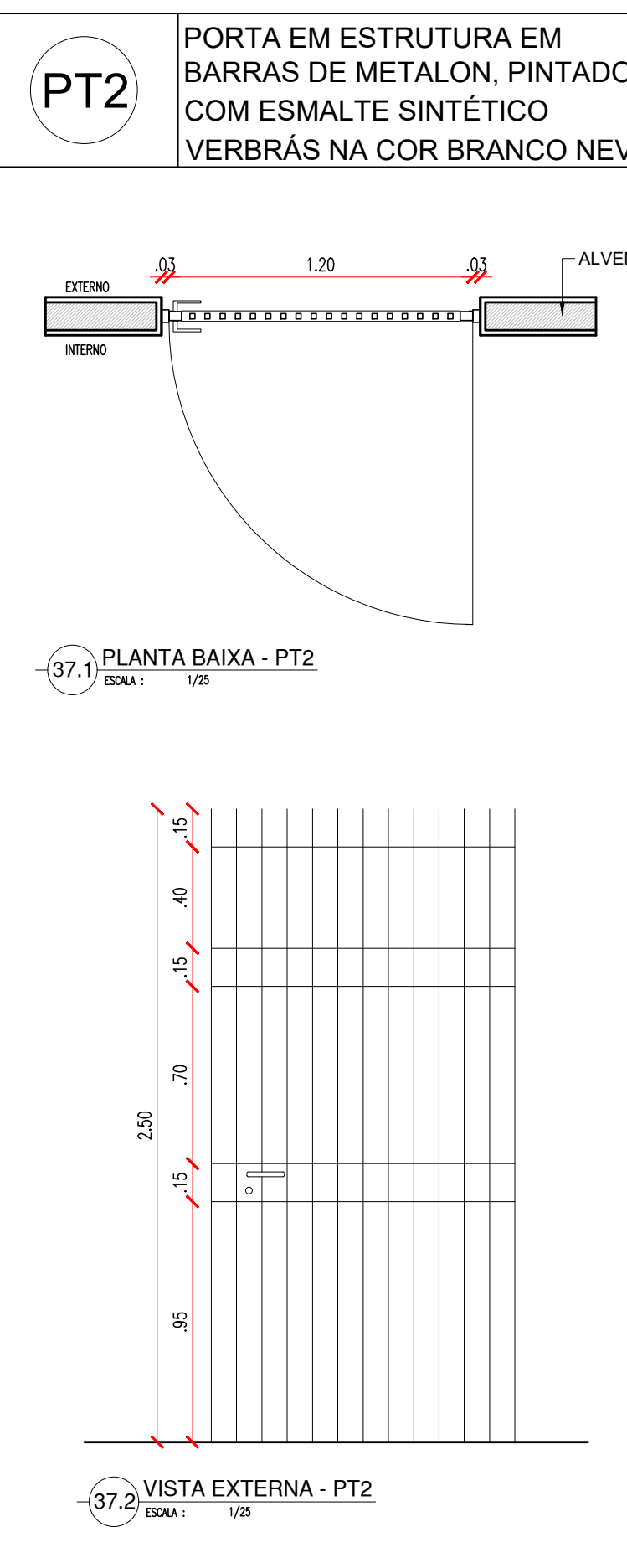
PORTA DE 180cm EM METALON COR LARANJA - SERVIÇOS (REFEITÓRIO)



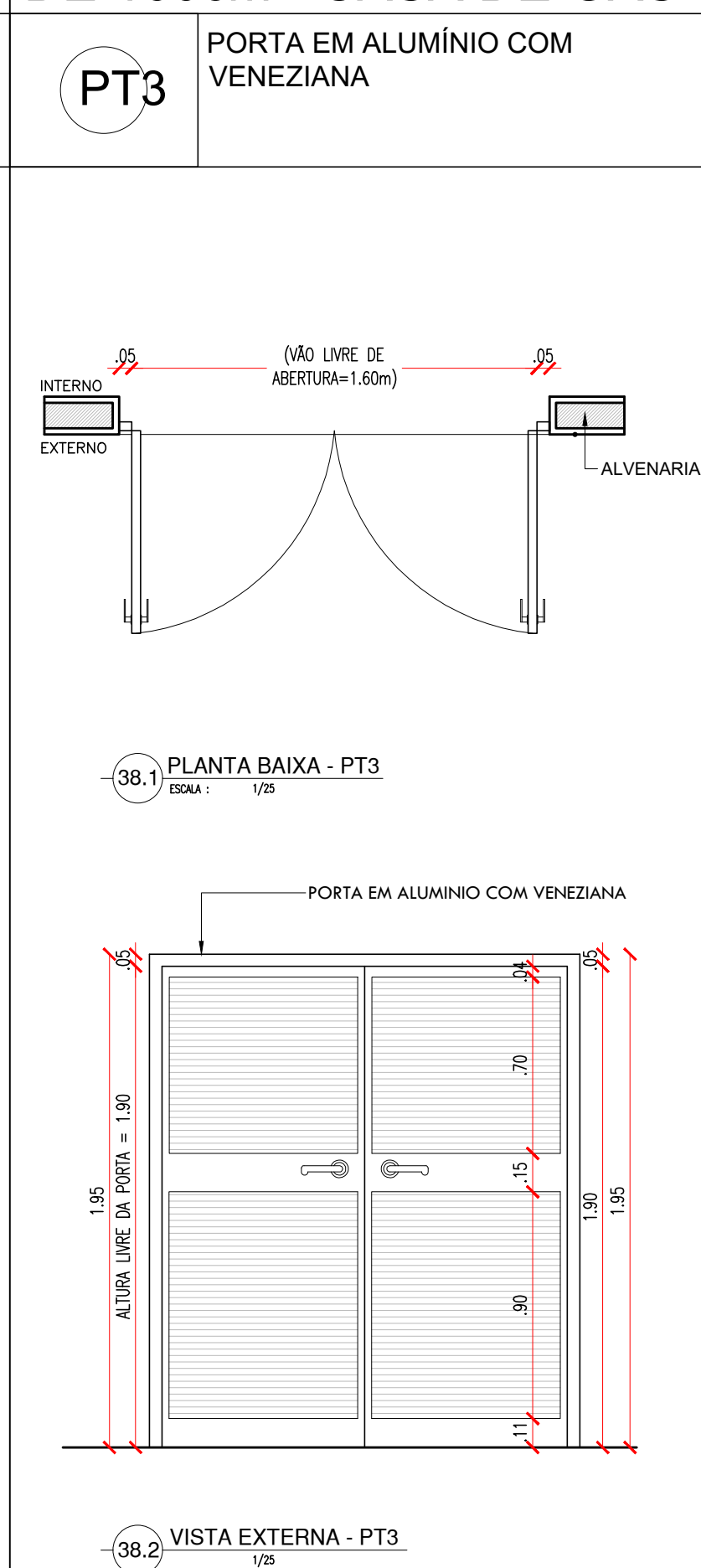
PORTA TIPO VENEZIANA DE 100cm - LIXEIRA



PORTA DE 120cm - ENTRADA



PORTA TIPO VENEZIANA DE 160cm - CASA DE GÁS



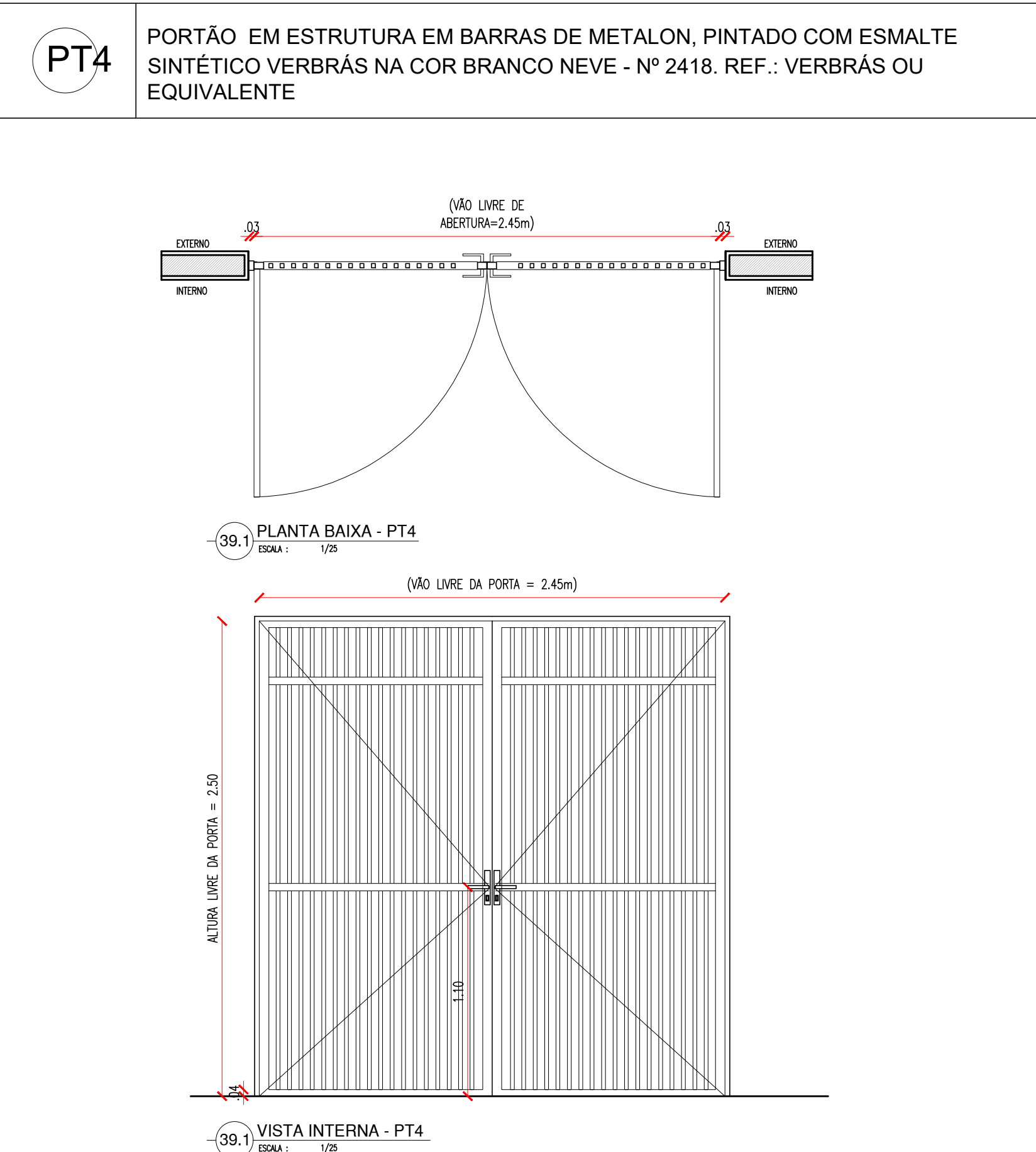
| HISTÓRICO | | |
|-----------|---------|------|
| ALTERAÇÃO | REVISÃO | DATA |
| 1. | | |
| 2. | | |
| 3. | | |
| 4. | | |
| 5. | | |

| | | |
|---|---|---|
| ARQUITETO(A): Ana Clarisse de Almeida CRA 123.156/4 | ENGENHEIRO(A) RESPONSÁVEL: Ana Clarisse de Almeida CREA 123.156/4 | PROPRIETÁRIO: Ana Clarisse de Almeida CRA 123.156/4 |
|---|---|---|

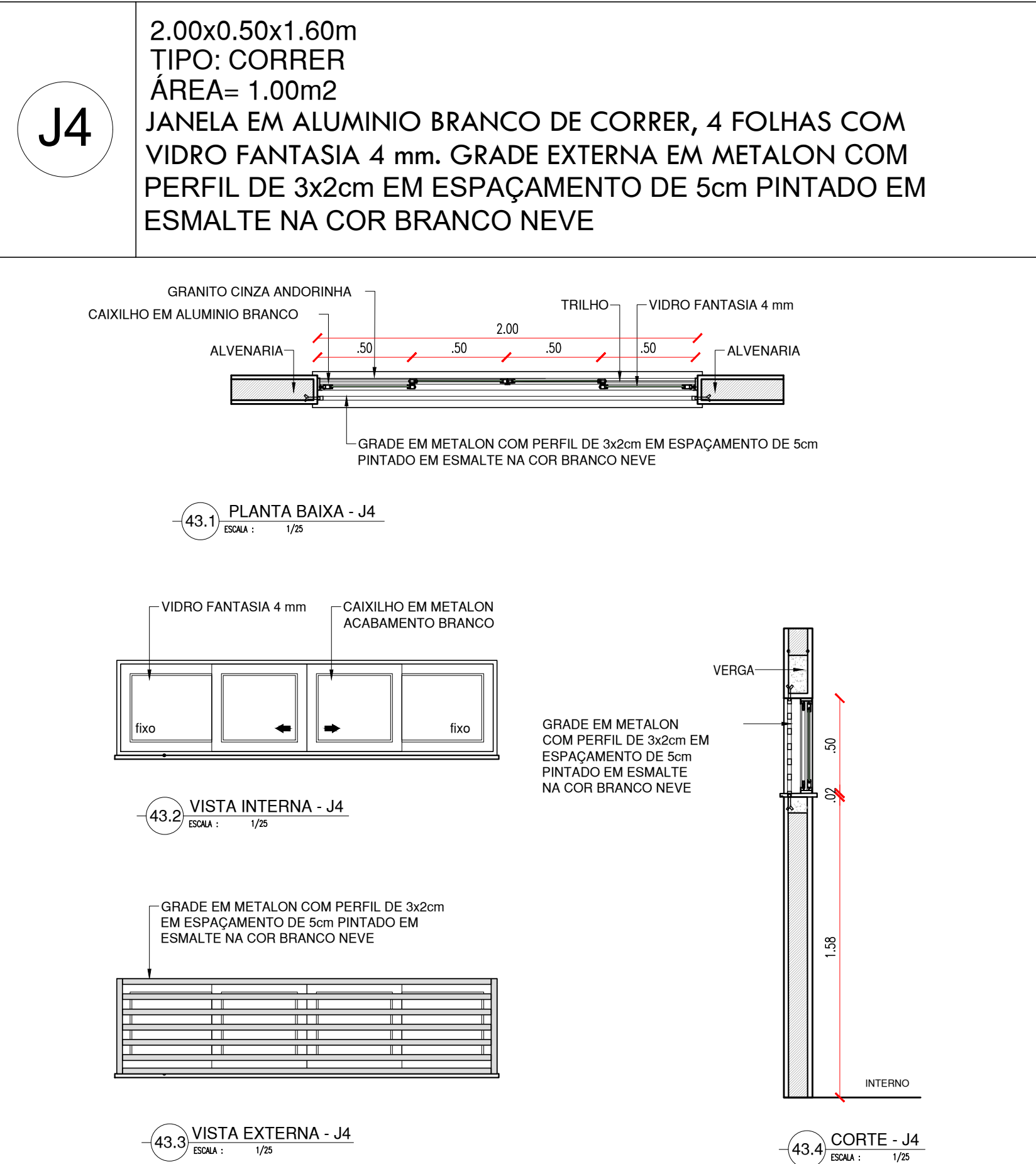
| | | | |
|---|---|---|--------------------------|
| GOVERNO DO ESTADO DO PIAUÍ Secretaria de Estado da Educação / SEDUC | | GOVERNO DO ESTADO DO PIAUÍ SEDUC - SECRETARIA DE ESTADO DA EDUCAÇÃO 4º GRE - REGIONAL TERESINA | |
| DEPARTAMENTO: UNIDADE DE GESTÃO DA REDE FÍSICA | TÍTULO DO PROJETO: PROJETO ARQUITETÔNICO | DESENHO: ARQ | FRANCHA: 15/26 |
| MUNICÍPIO: TERESINA-PI | ZONA: URBANA | ESCALA: 1/25 | REVISÃO: REVISÃO 01 |
| DESENHO: ANA CLARISSE | FASE: PROJETO EXECUTIVO | DATA: OUTUBRO/2022 | |

COR PENA
ref. 07
verde 07
azul 07
laranja 07
branco 07
cinza 07
verde 07
azul 07
laranja 07
branco 07
cinza 07
verde 07
azul 07
laranja 07
branco 07
cinza 07

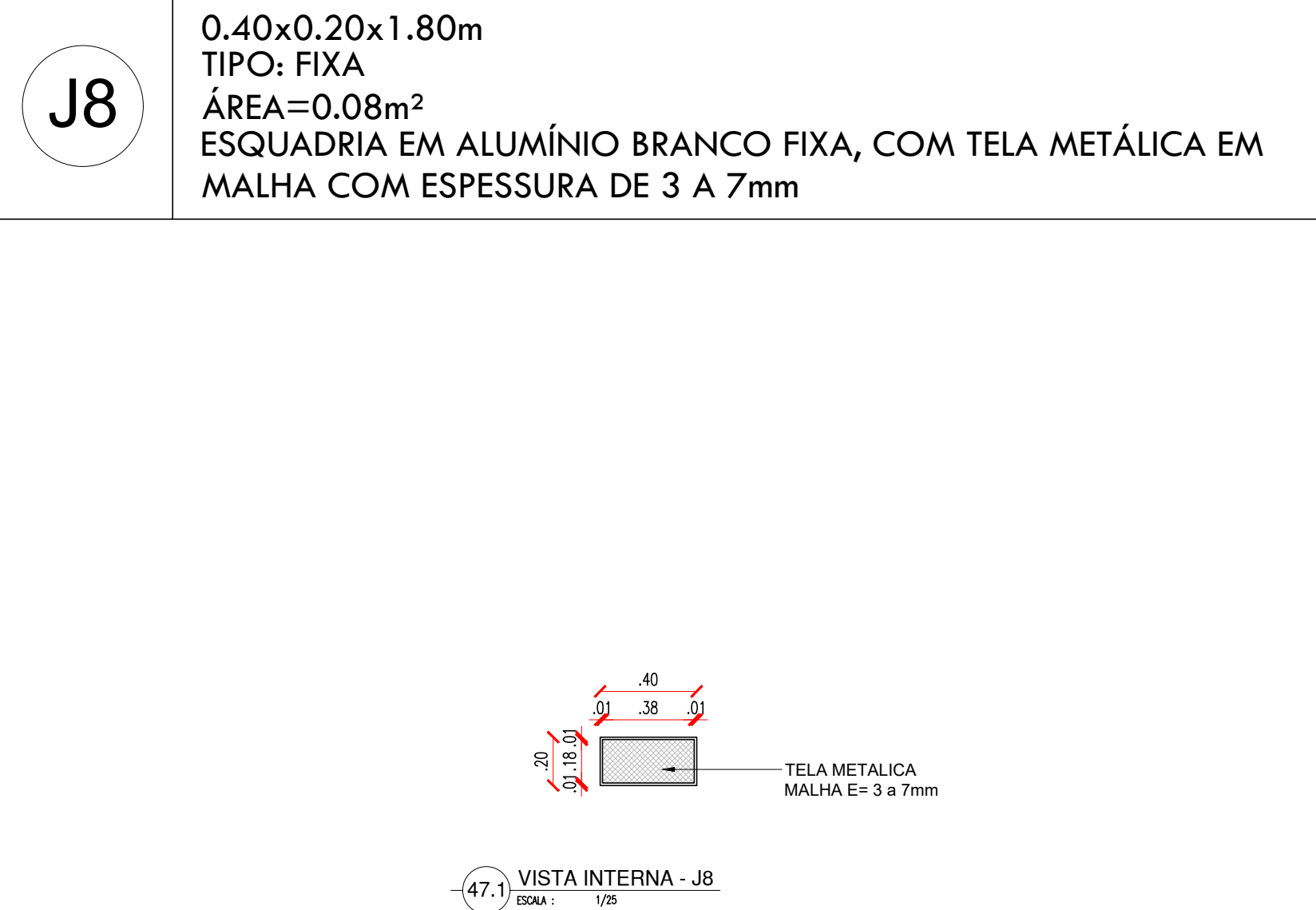
PORTÃO DE 245cm



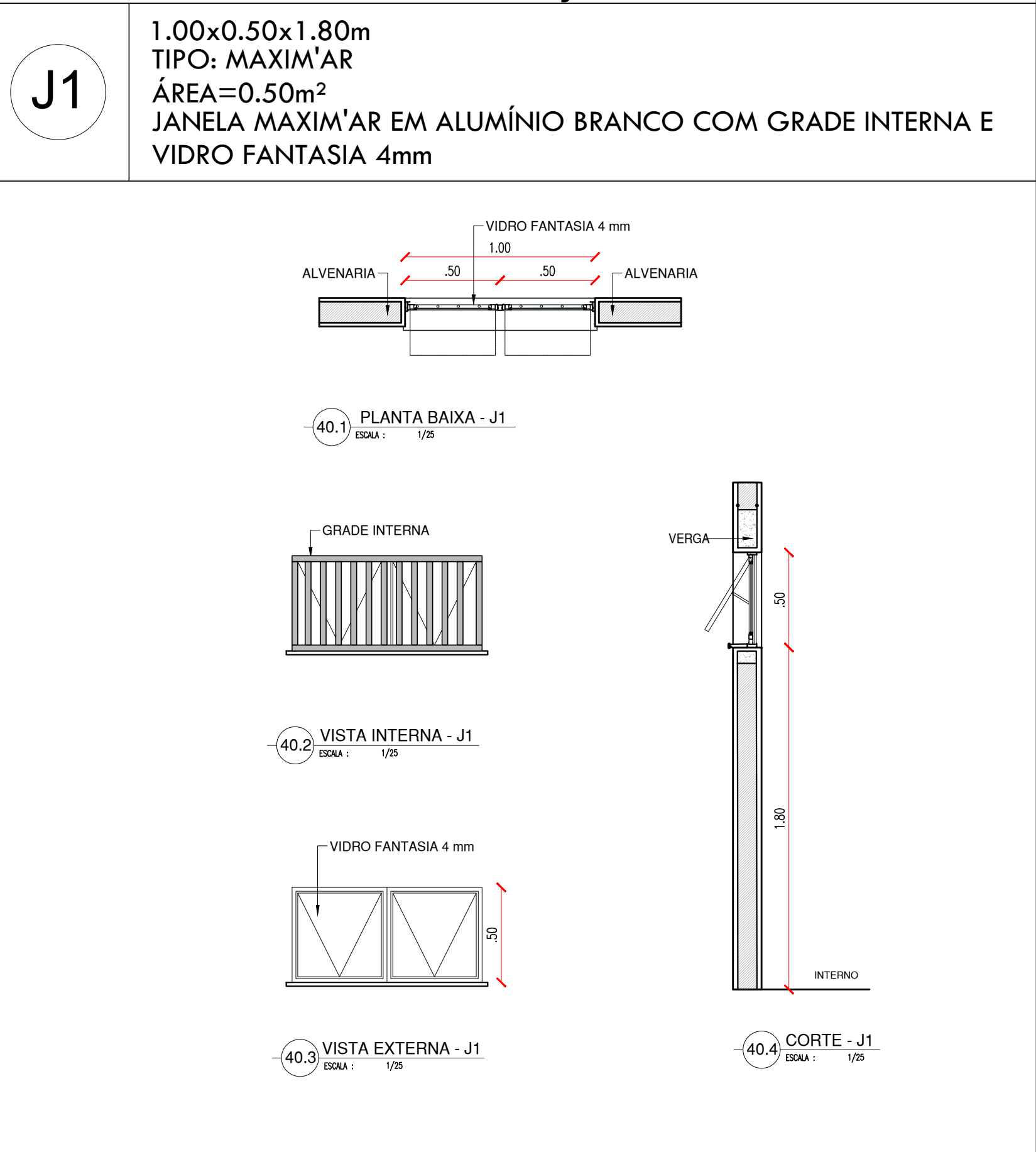
ESQUADRIA EM ALUMINIO E VIDRO - SALAS DE AULA (CIRCULAÇÃO)



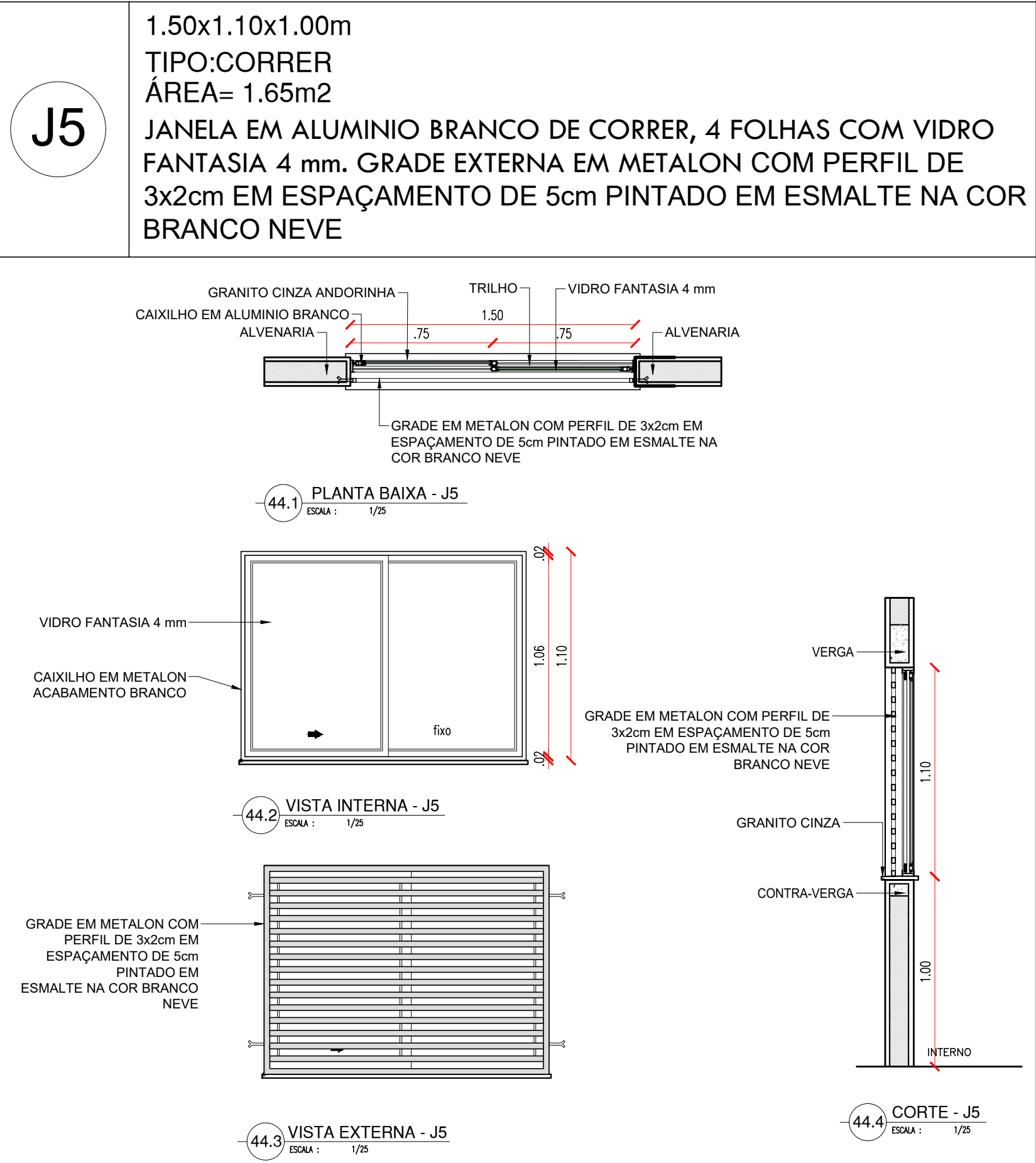
ESQUADRIA EM ALUMÍNIO E TELA - LIXEIRA E CASA DE GÁS



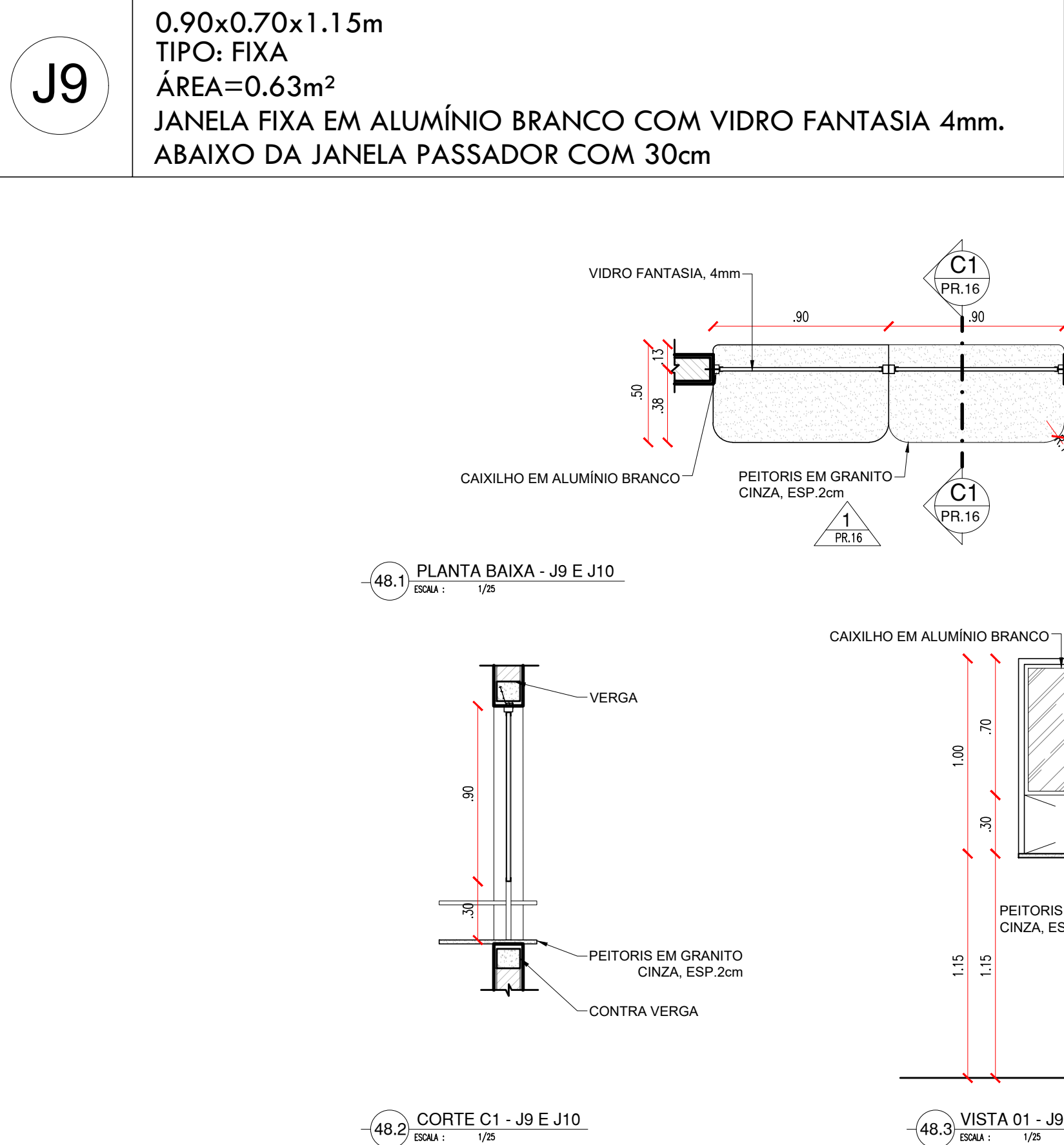
ESQUADRIA EM ALUMÍNIO E VIDRO - BANHEIRO, DEPÓSITO E ÁREA DE SERVIÇO



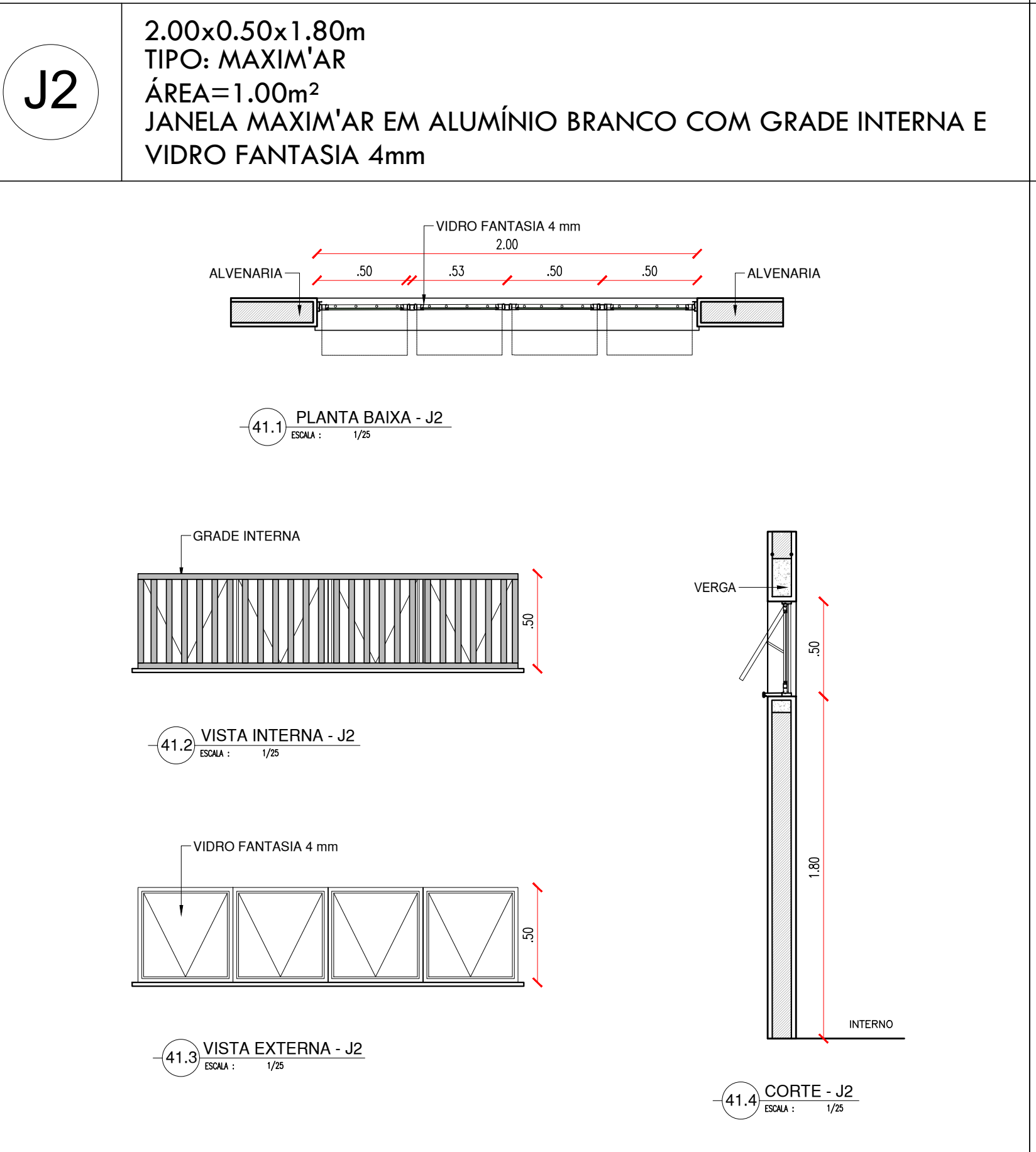
ESQUADRIA EM ALUMINIO E VIDRO - ADMINISTRATIVO



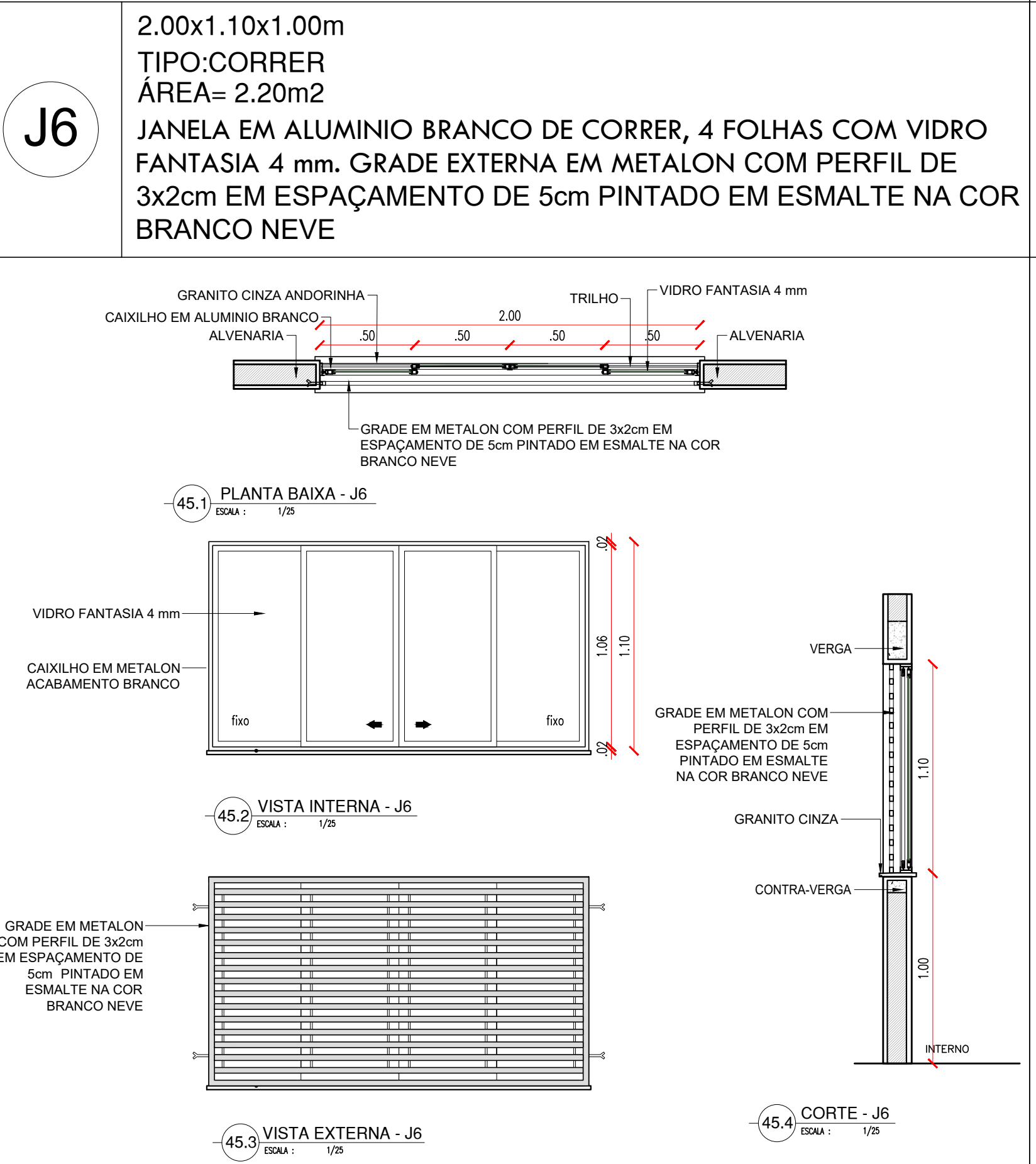
ESQUADRIA EM ALUMÍNIO E VIDRO - SECRETARIA



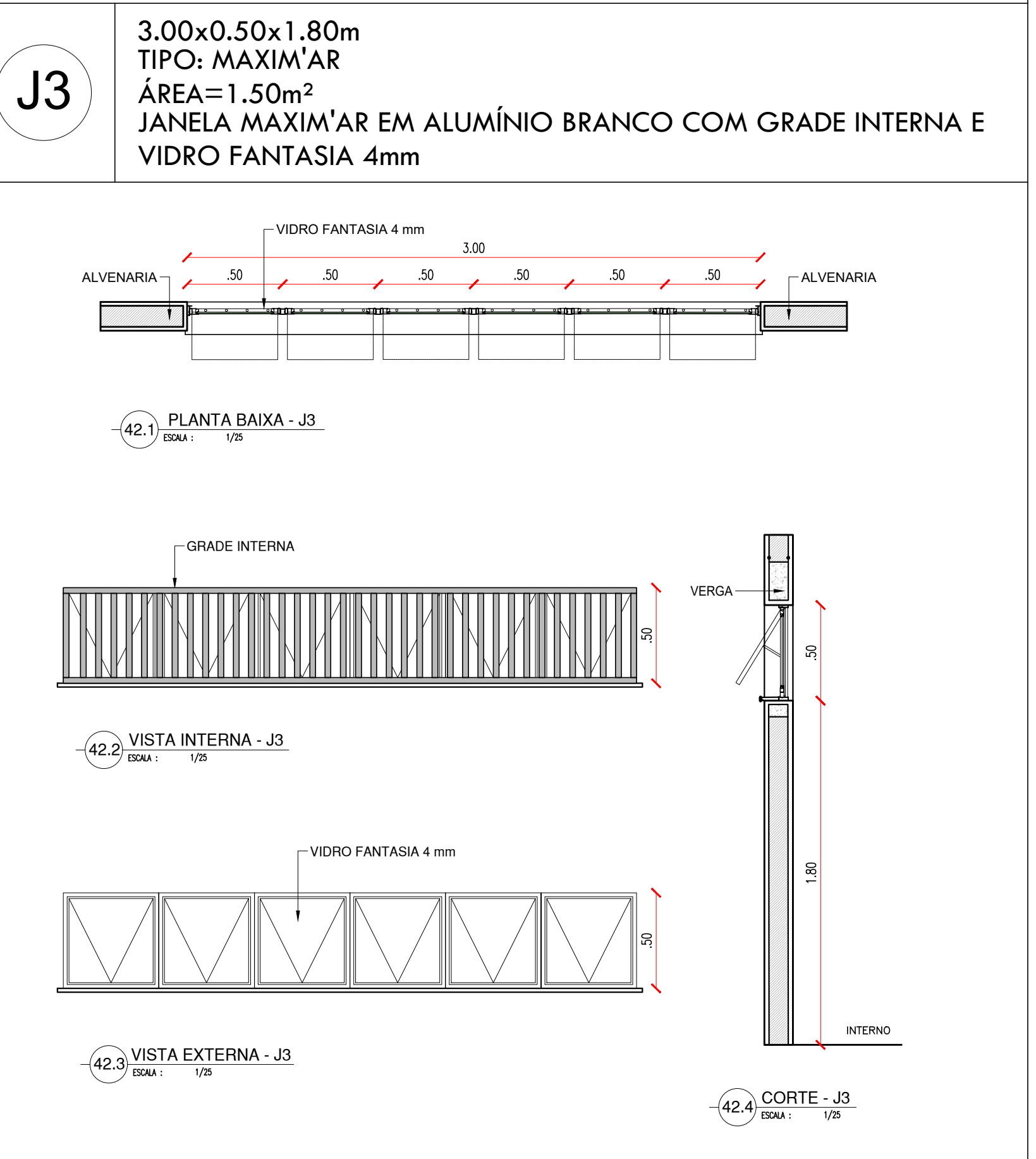
ESQUADRIA EM ALUMÍNIO E VIDRO - COZINHA



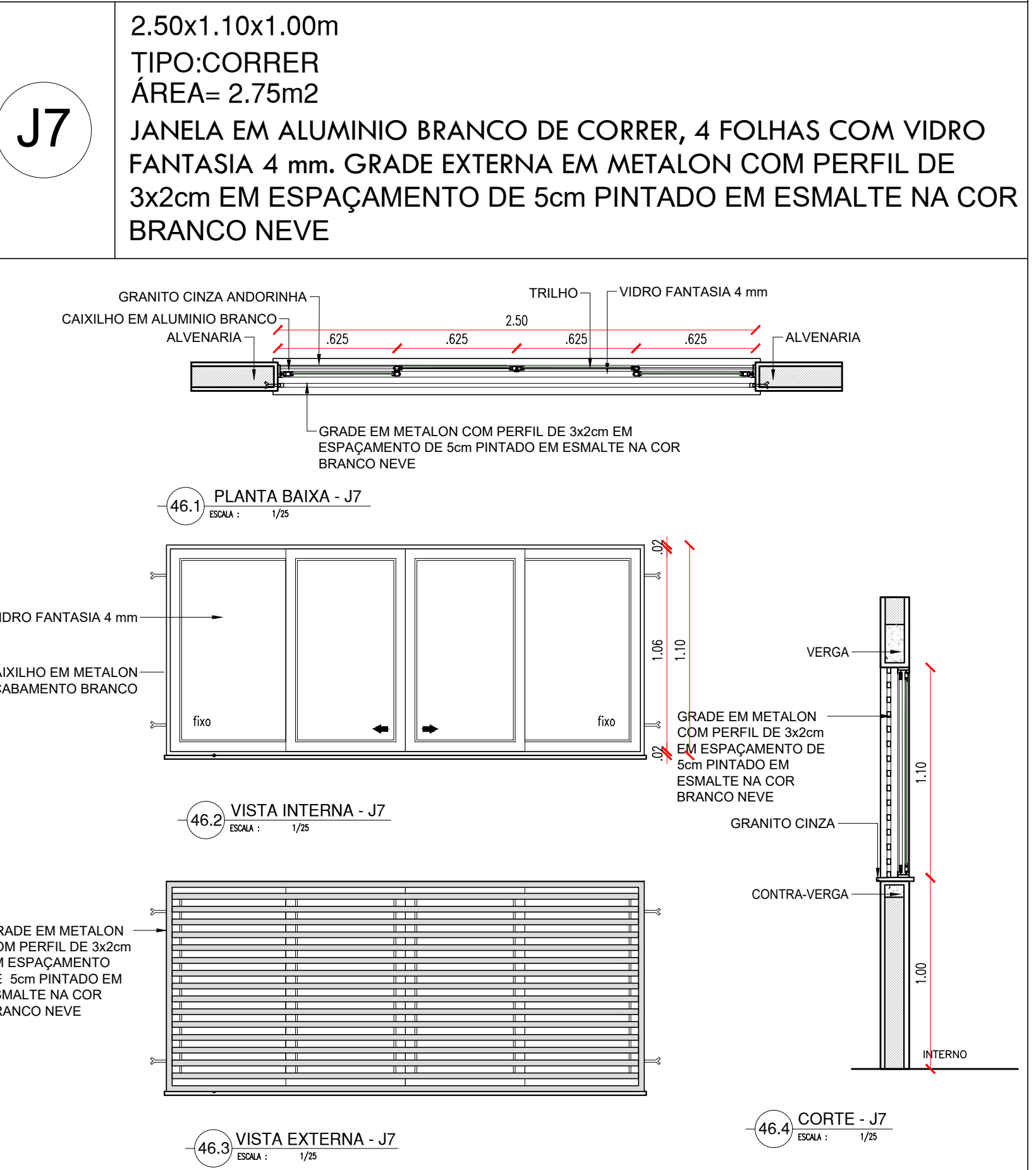
ESQUADRIA EM ALUMINIO E VIDRO - SALAS DE AULA



ESQUADRIA EM ALUMÍNIO E VIDRO - BANHEIRO E DEPÓSITO



ESQUADRIA EM ALUMINIO E VIDRO - ADMINISTRATIVO

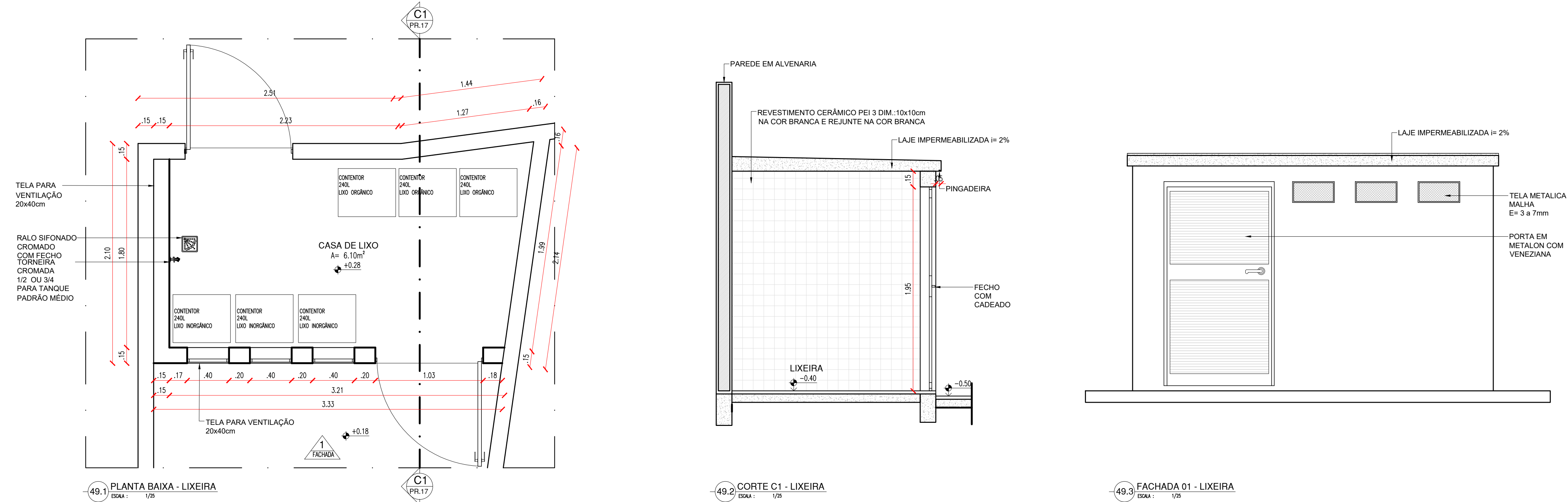


| HISTÓRICO | | |
|---|--|-------------------------------|
| ALTERAÇÃO | REVISÃO | DATA |
| 1. | | |
| 2. | | |
| 3. | | |
| 4. | | |
| 5. | | |
| ARQUITETO(A): Ana Clárisse Vianna de Almeida CRAJ 123.564 | ENGENHEIRO(A) RESPONSÁVEL: Engenheiro Responsável CREA 123.456 | PROPRIETÁRIO: Proprietário |

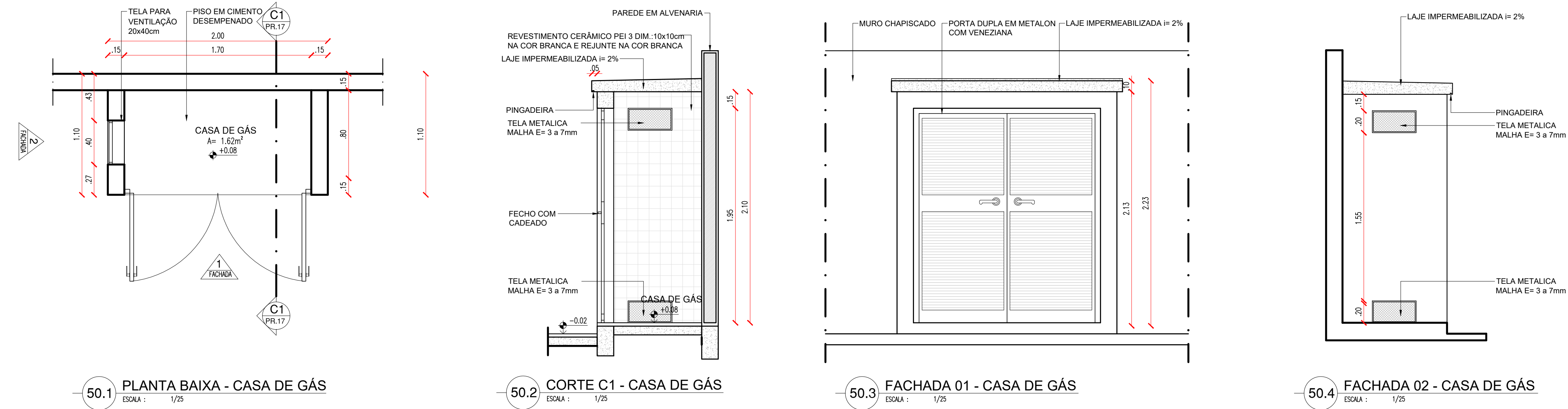
| | |
|---|---|
| GOVERNO DO ESTADO DO PIAUÍ Secretaria de Estado da Educação / SEDUC | GOVERNO DO ESTADO DO PIAUÍ SEDUC - SECRETARIA DE ESTADO DA EDUCAÇÃO 4º GRE - REGIONAL TERESINA |
| DEPARTAMENTO: UNIDADE DE GESTÃO DA REDE FÍSICA TÍTULO DO PROJETO: PROJETO ARQUITETÔNICO ENDEREÇO DO SERVIÇO: RUA RUI BARBOSA, BAIRRO MATADOURO, TERESINA TÍTULO DO DESENHO: DETALHAMENTO 02 - ESQUADRIAS (PORTÃO E JANELA) | DESENHO: ARQ FRANCA: 16/26 |
| MUNICÍPIO: TERESINA-PI DESENHO: ANA CLARISSE | FASE: PROJETO EXECUTIVO ZONA: URBANA DATA: OUTUBRO/2022 REVISÃO: 01 |

COD PROJ: 001
AUT: 01
REV: 01
DATA: 10/10/2022
PÁGINA: 01
TOTAL: 01

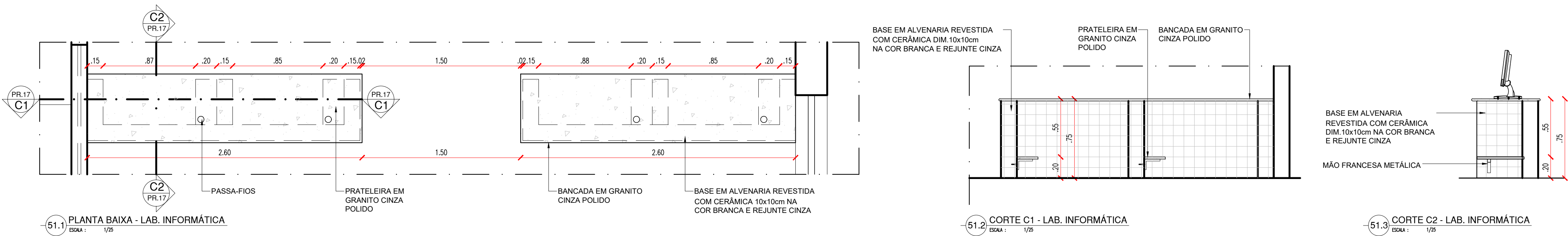
CASA DE LIXO



CASA DE GÁS



LABORATÓRIO DE INFORMÁTICA

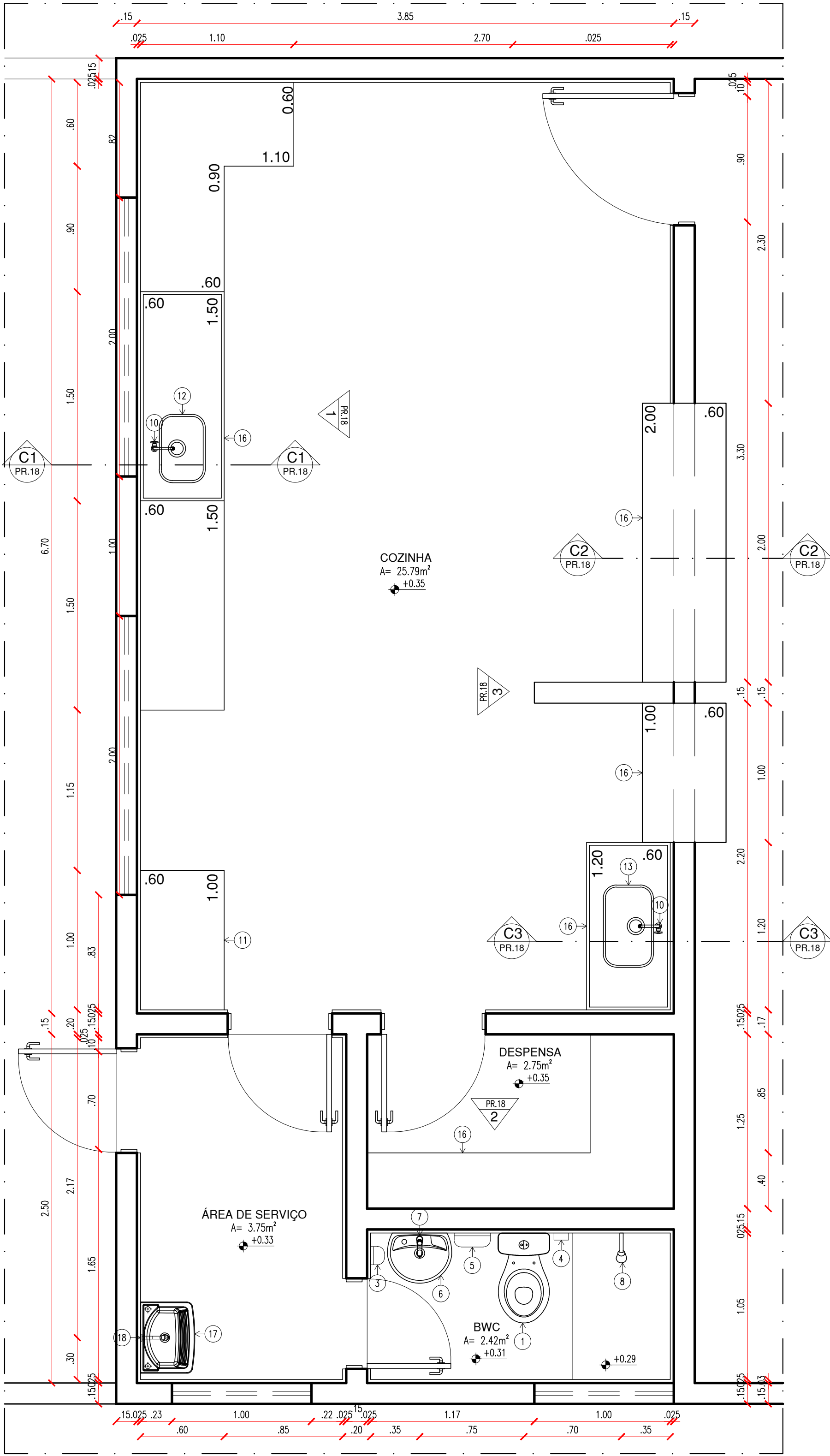


| HISTÓRICO | | |
|-----------|---------|------|
| ALTERAÇÃO | REVISÃO | DATA |
| 1. | | |
| 2. | | |
| 3. | | |
| 4. | | |
| 5. | | |

| | | |
|--|----------------------------|---------------|
| ARQUITETO(A): Ana Clárisse M. de Almeida CRAU 123159-6 | ENGENHEIRO(A) RESPONSÁVEL: | PROPRIETÁRIO: |
|--|----------------------------|---------------|

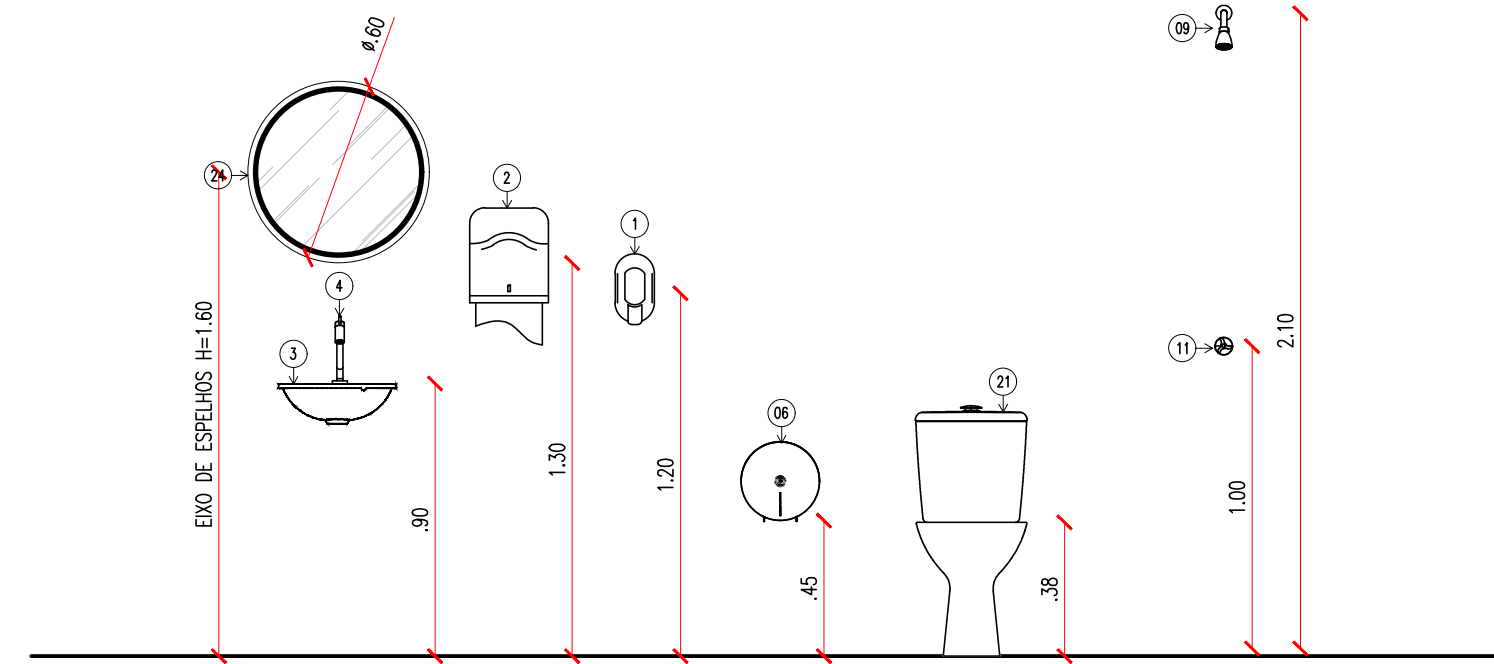
| | |
|---|----------------------------|
| GOVERNO DO ESTADO DO PIAUÍ | |
| SEDUC - SECRETARIA DE ESTADO DA EDUCAÇÃO | |
| 4º GRE - REGIONAL TERESINA | |
| DEPARTAMENTO: UNIDADE DE GESTÃO DA REDE FÍSICA | DESENHO: ARQ |
| TÍTULO DO PROJETO: PROJETO ARQUITETÔNICO | PRANCHA: 17/26 |
| ENDEREÇO DO SERVIÇO: RUA RUI BARBOSA, BAIRRO MATADOURO, TERESINA | ESCALA: 1/25 |
| TÍTULO DO DESENHO: DETALHAMENTO 03 - CASA DE LIXO, CASA DE GÁS E LAB. DE INFORMÁTICA | REVISÃO: REVISÃO 01 |
| MUNICÍPIO: TERESINA-PI | ZONA: URBANA |
| DESENHO: ANA CLARISSE | FASE: PROJETO EXECUTIVO |
| | DATA: OUTUBRO/2022 |

COZINHA



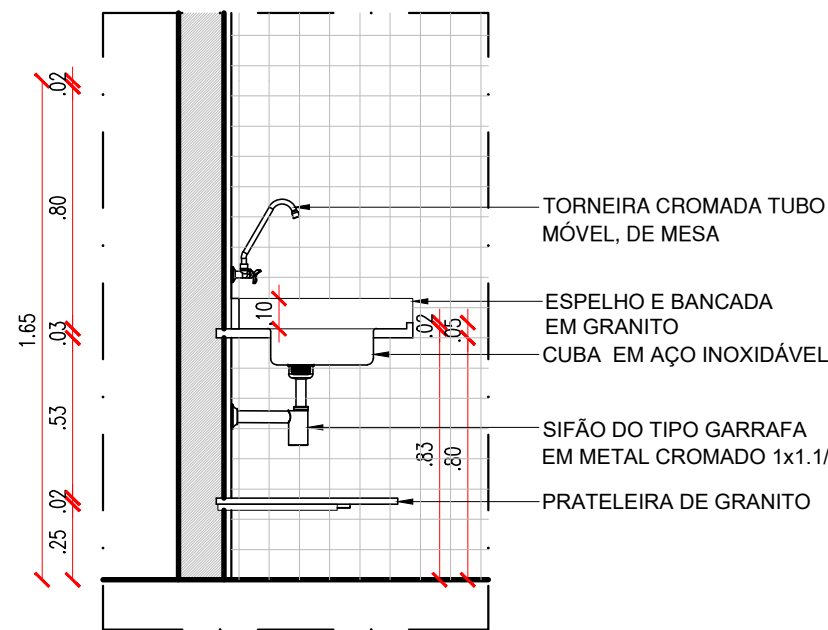
52.1 PLANTA BAIXA - COZINHA

ESCALA: 1/25



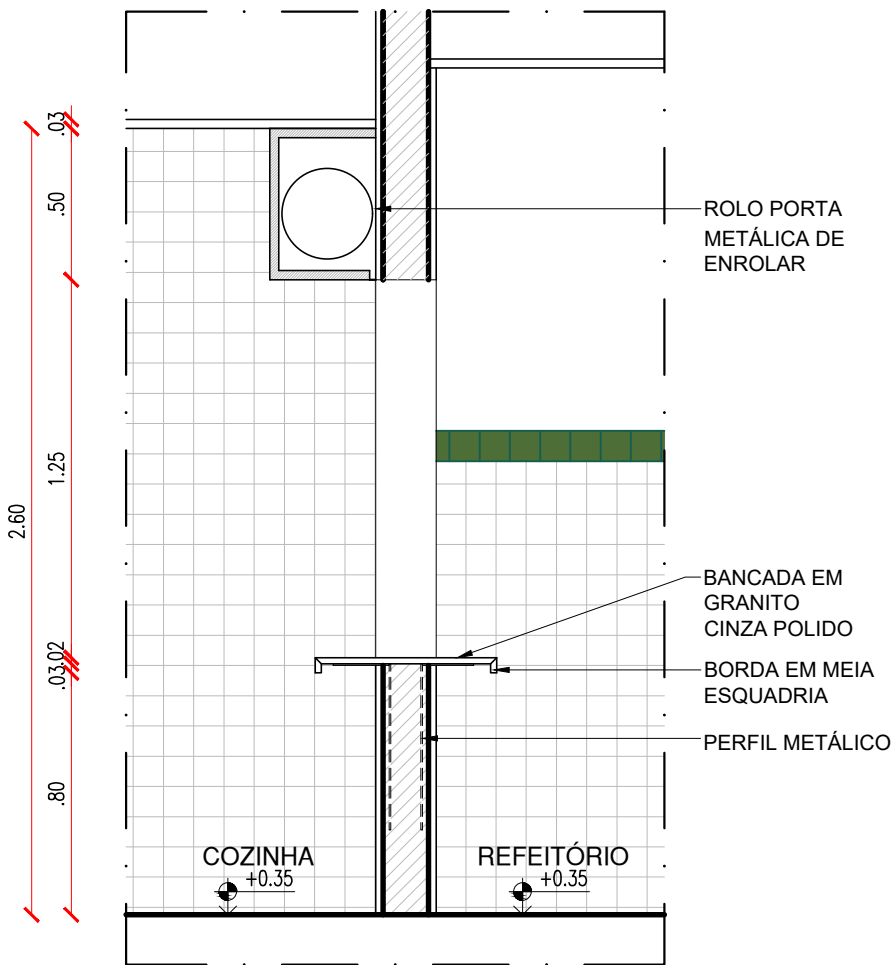
52.8 ALTURA PEÇAS BANHEIRO

ESCALA: 1/25



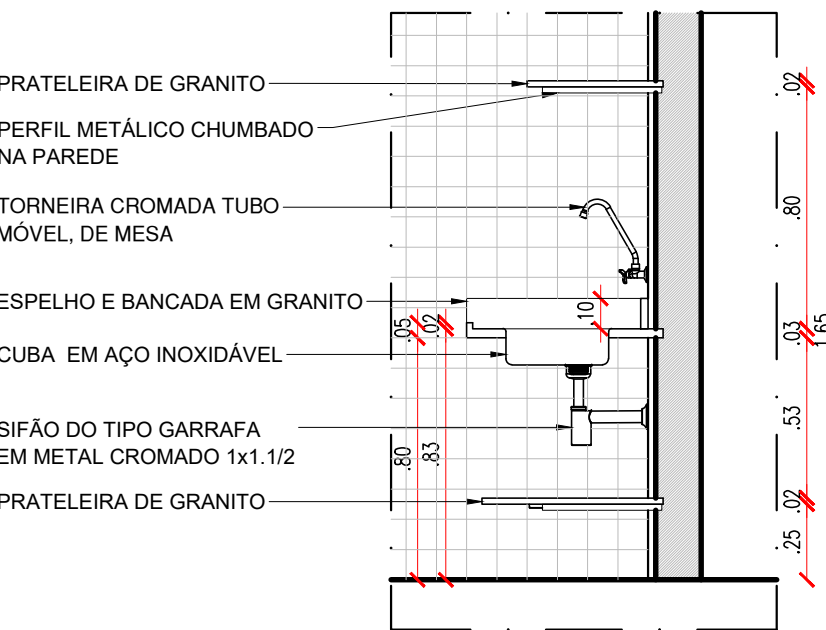
52.2 CORTE C1 - COZINHA

ESCALA: 1/25



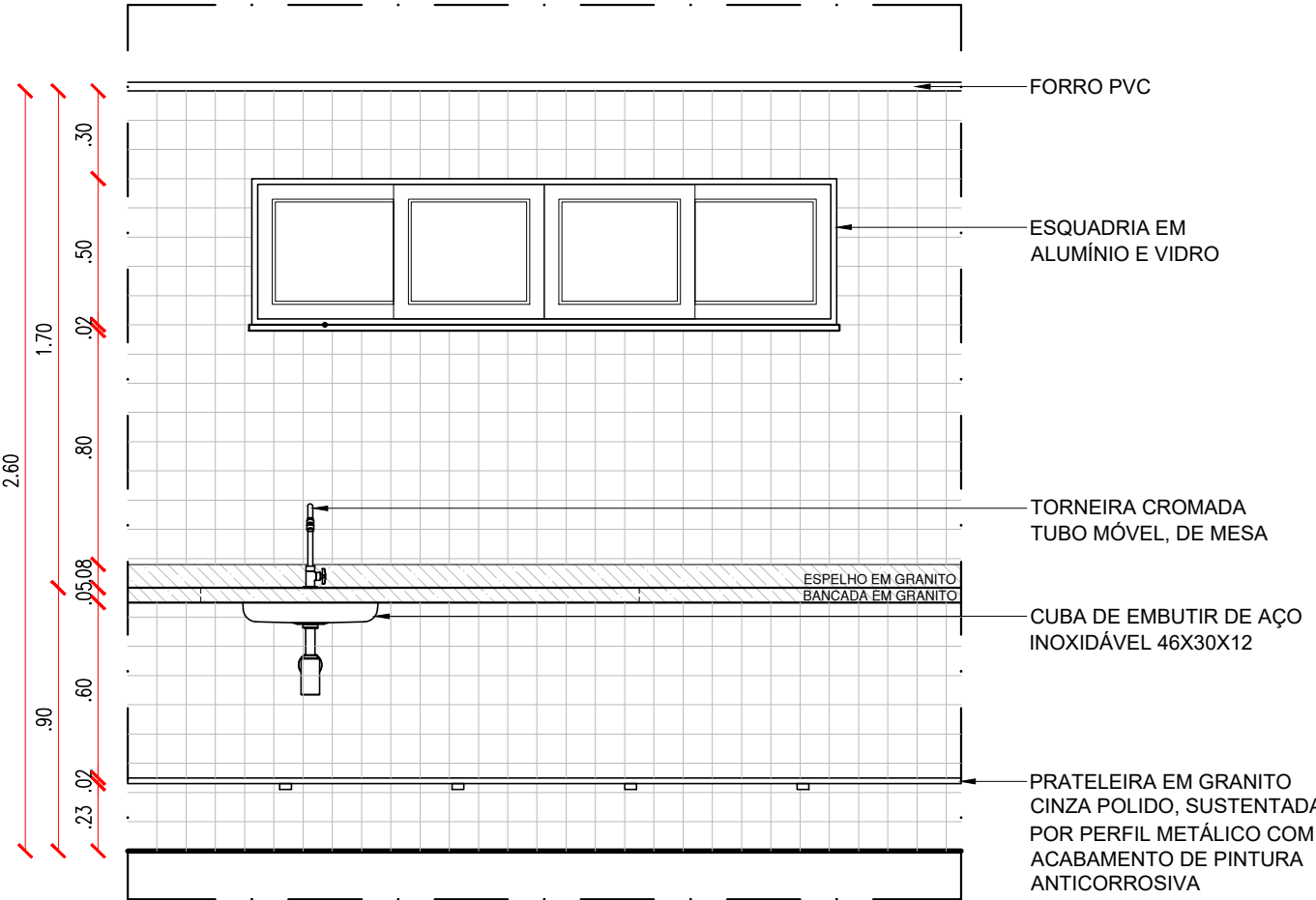
52.3 CORTE C2 - COZINHA

ESCALA: 1/25



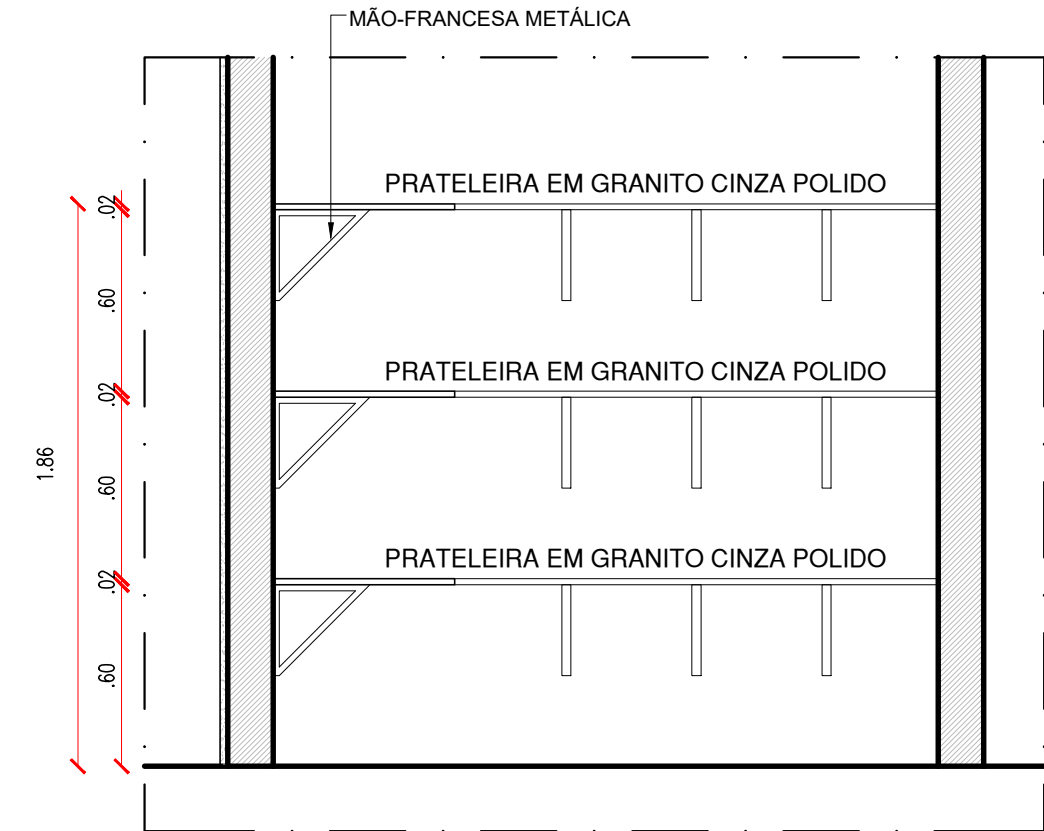
52.4 CORTE C3 - COZINHA

ESCALA: 1/25



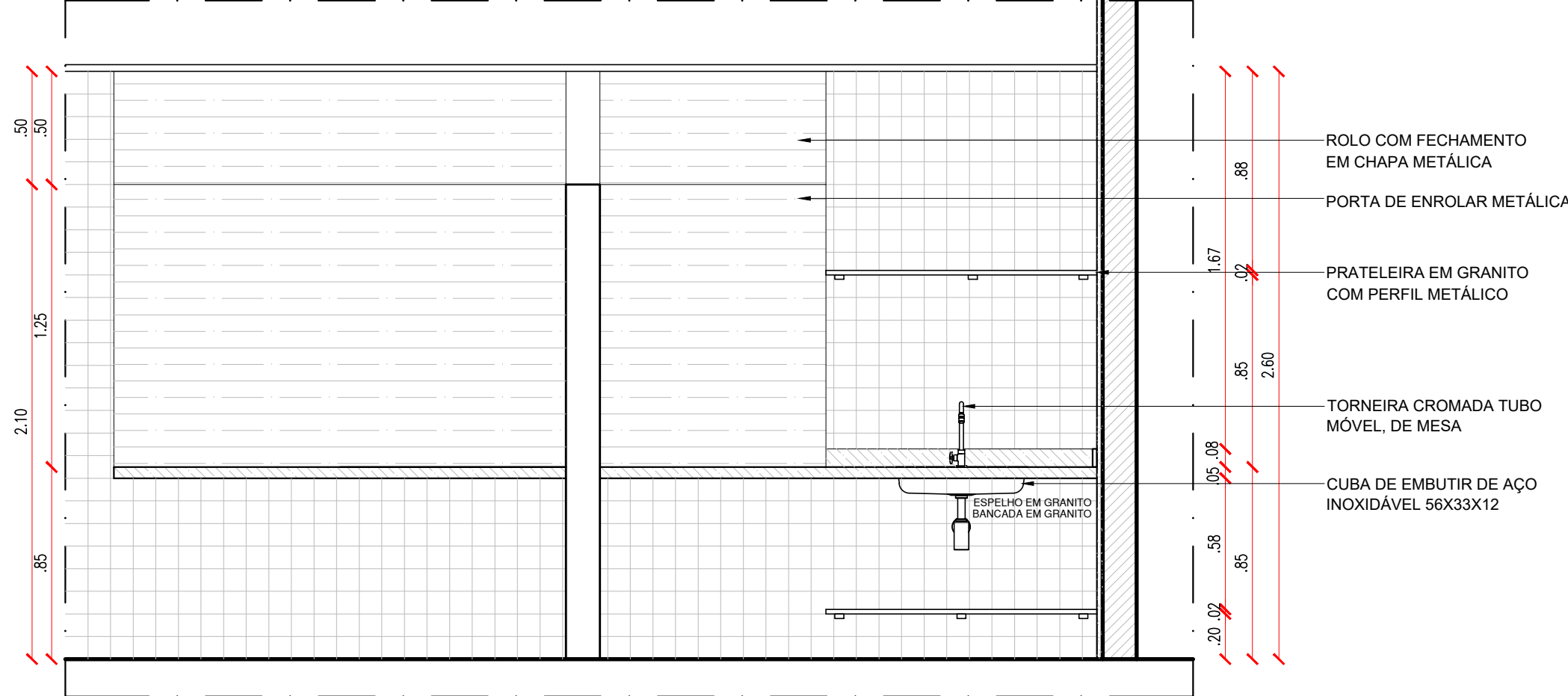
52.5 VISTA 01 - COZINHA

ESCALA: 1/25



52.6 VISTA 02 - COZINHA

ESCALA: 1/25

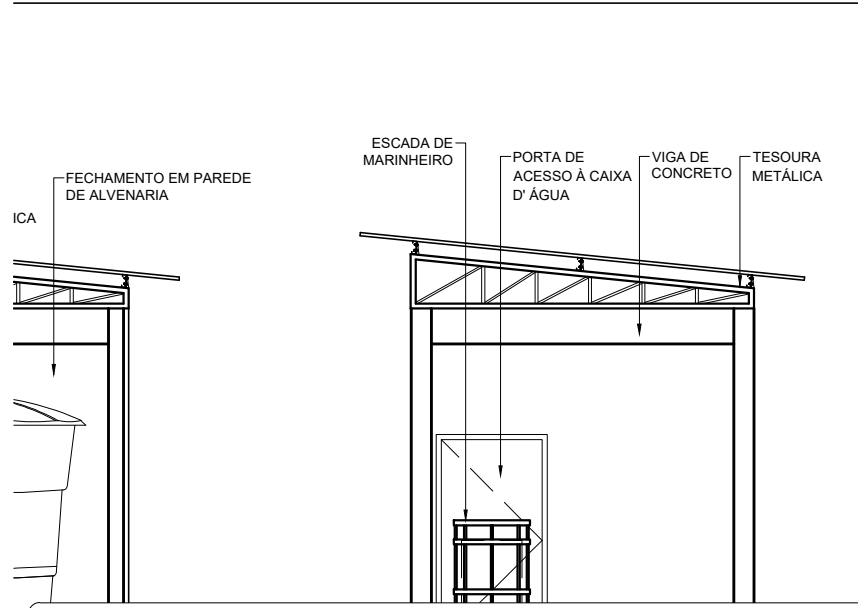


52.7 VISTA 03 - COZINHA

ESCALA: 1/25

LEGENDA - ACESSÓRIOS COZINHA

| | |
|----|---|
| 01 | VASO SANITÁRIO SIFONADO COM CAIXA ACOPLADA EM LOUÇA BRANCA |
| 02 | ASSENTO SANITÁRIO CONVENCIONAL |
| 03 | SABONETEIRA PLÁSTICA TIPO DISPENSER PARA SABONETE LÍQUIDO COM RESERVATÓRIO 800 A 1500ml |
| 04 | PORTA PAPEL HIGIÊNICO (DISPENSER), DE PLÁSTICO |
| 05 | PORTA PAPEL TOALHA (DISPENSER), DE PLÁSTICO |
| 06 | LAVATÓRIO |
| 07 | TORNEIRA CROMADA DE MESA 1/4 |
| 08 | CHUVEIRO TRADICIONAL CROMADO |
| 09 | CANOPLA CROMADA |
| 10 | TORNEIRA CROMADA TUBO MÓVEL, DE MESA, 1/2 OU 3/4, PARA PIA DE COZINHA, PADRÃO MÉDIO |
| 11 | SIFÃO DO TIPO GARRAFA EM METAL CROMADO 1x1.1/2 |
| 12 | CUBA DE EMBUTIR RETANGULAR DE AÇO INOXIDÁVEL, DIMENSÕES: 46x30x12cm |
| 13 | CUBA DE EMBUTIR RETANGULAR DE AÇO INOXIDÁVEL, DIMENSÕES: 56x33x12cm |
| 14 | VÁLVULA EM METAL CROMADO TIPO AMERICANA 3.1/2X1.1/2 PARA PIA |
| 15 | REGISTRO DE GAVETA |
| 16 | BANCADA DE GRANITO (TAMANHOS VARIADOS) |
| 17 | TANQUE DE LOUÇA BRANCA SUSPENSO, 18L OU EQUIVALENTE |
| 18 | TORNEIRA CROMADA 1/2 OU 3/4 PARA TANQUE, PADRÃO MÉDIO |
| 19 | SIFÃO PARA TANQUE E COZINHA DO TIPO GARRAFA EM METAL CROMADO |



HISTÓRICO

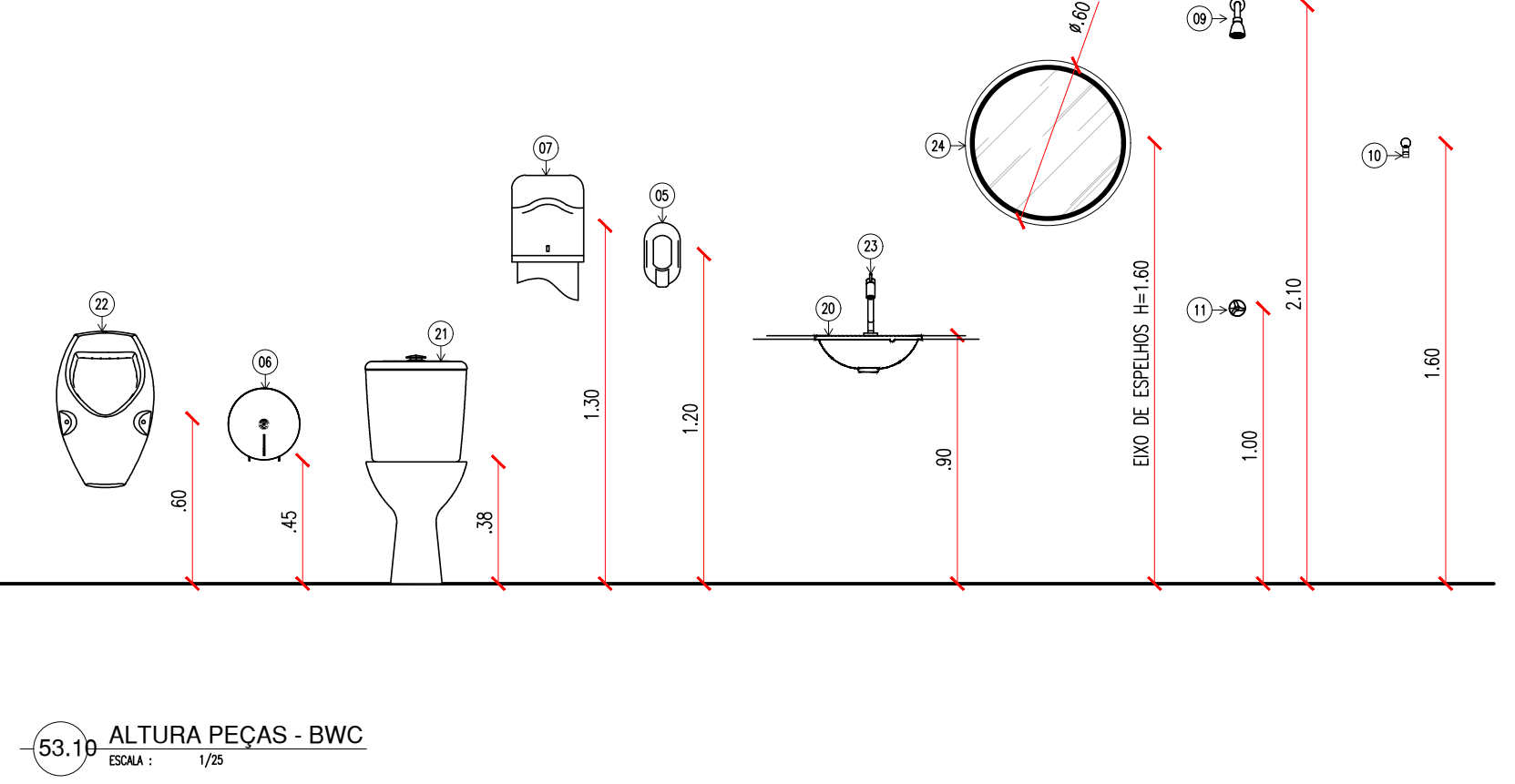
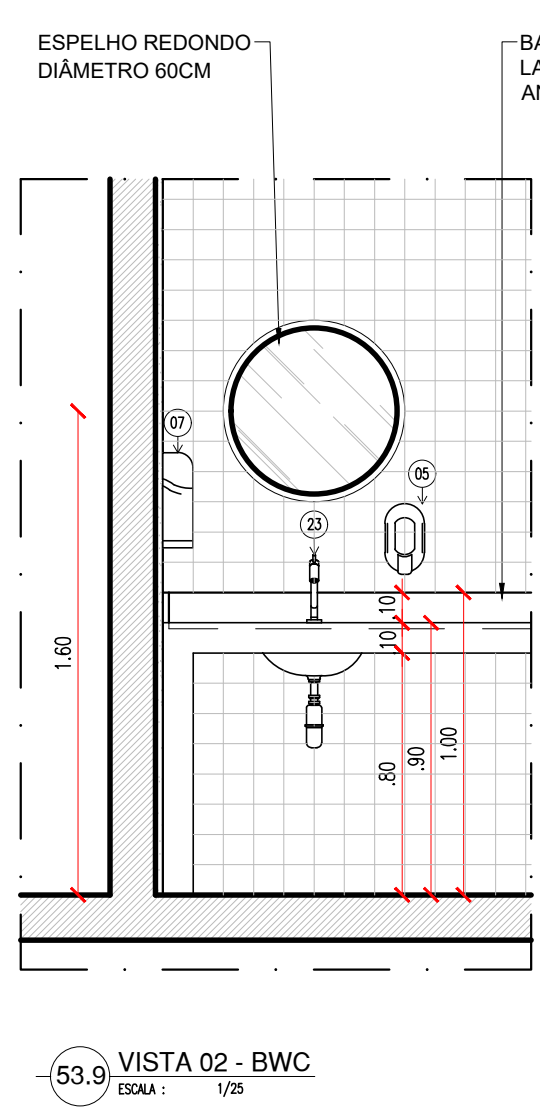
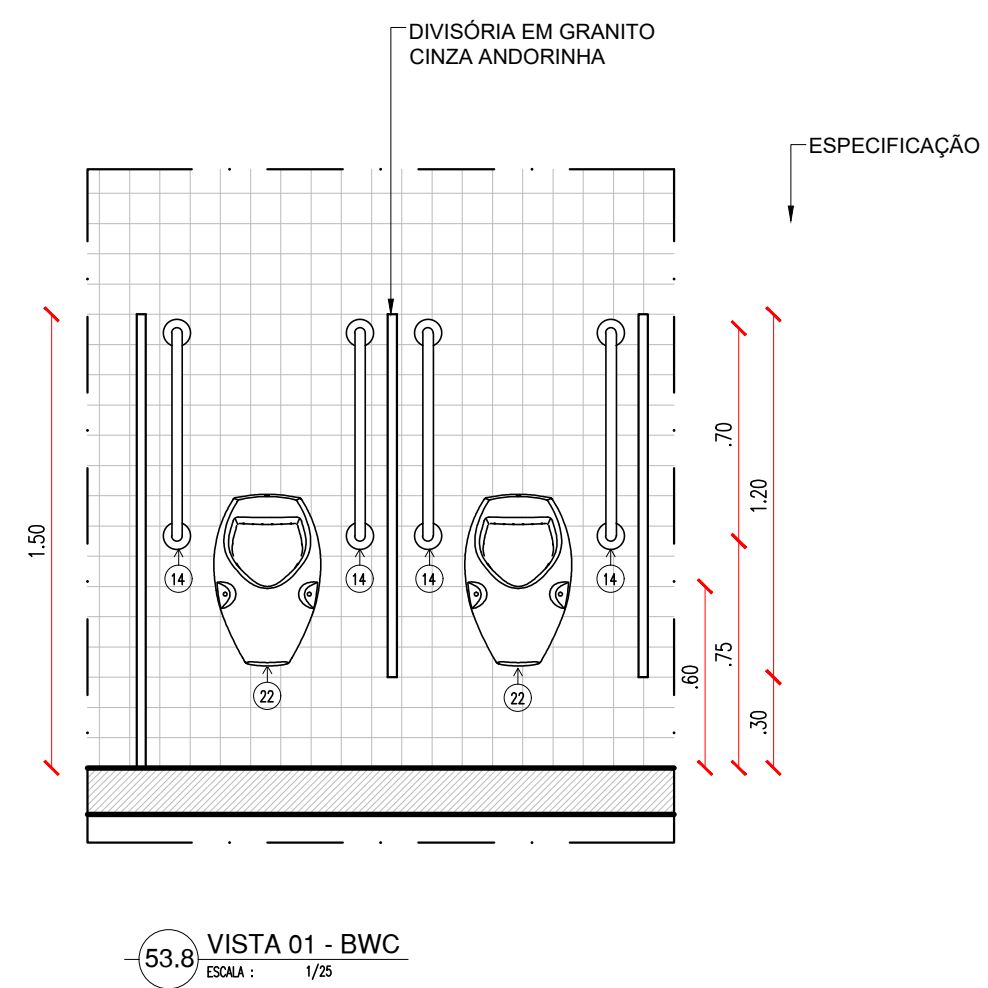
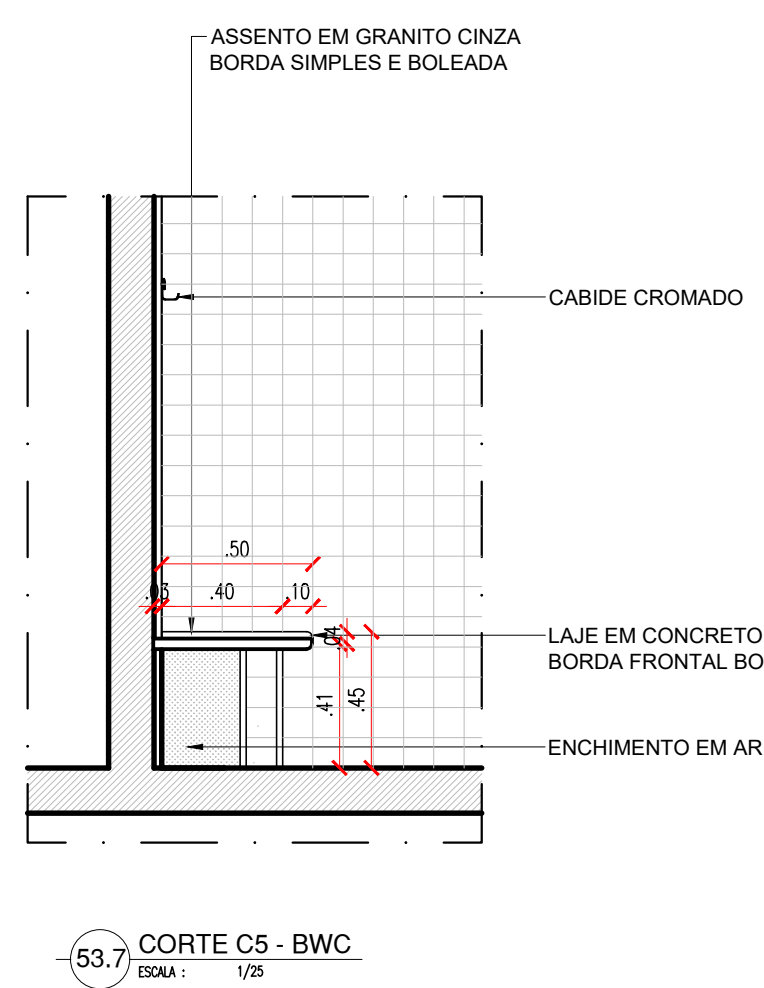
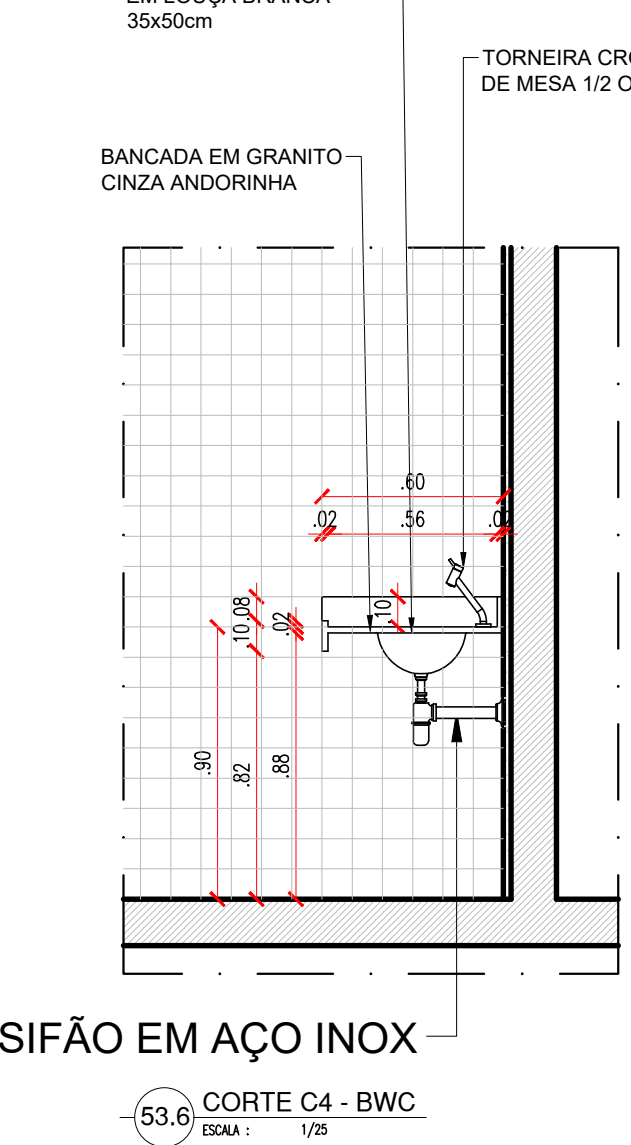
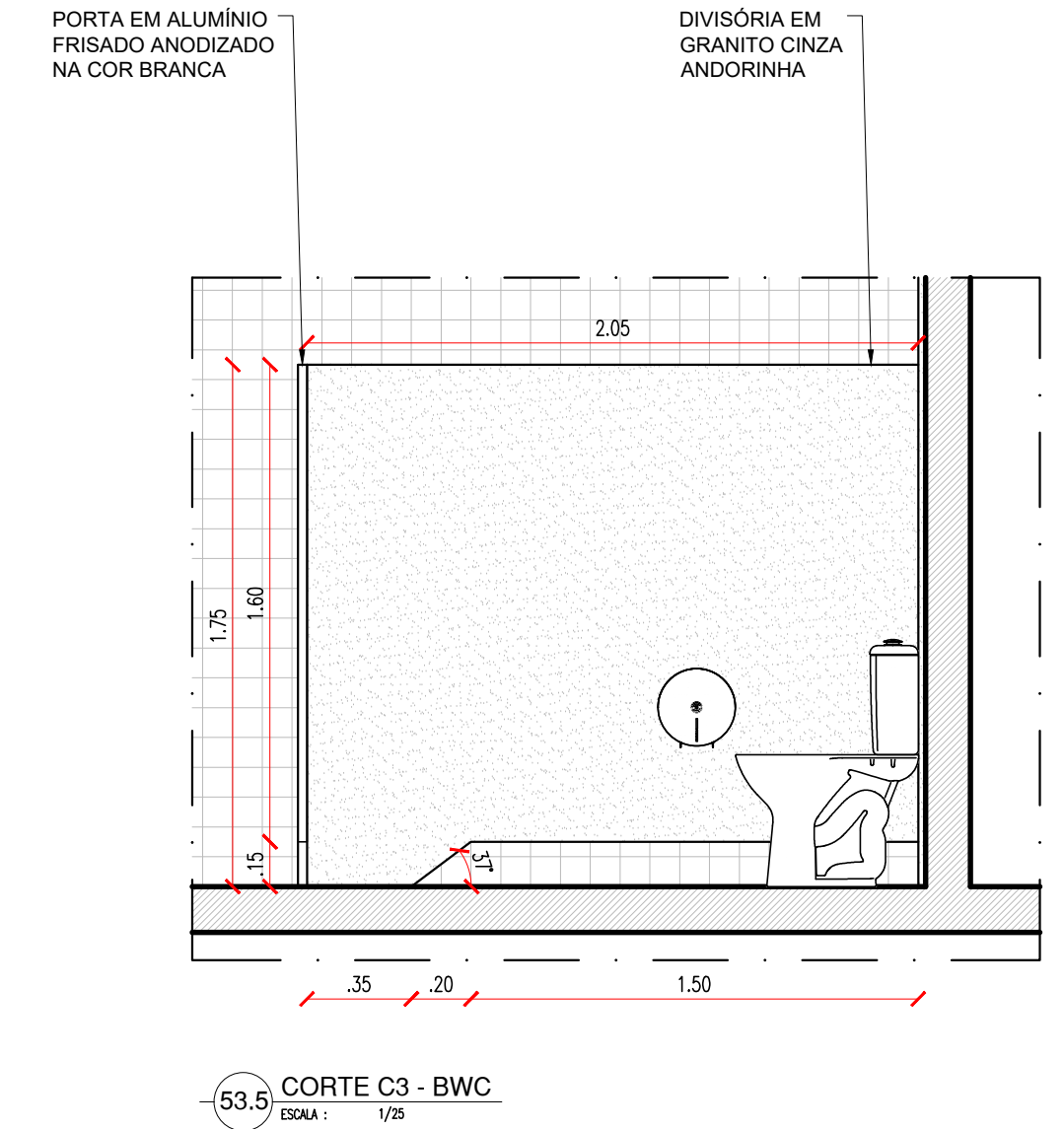
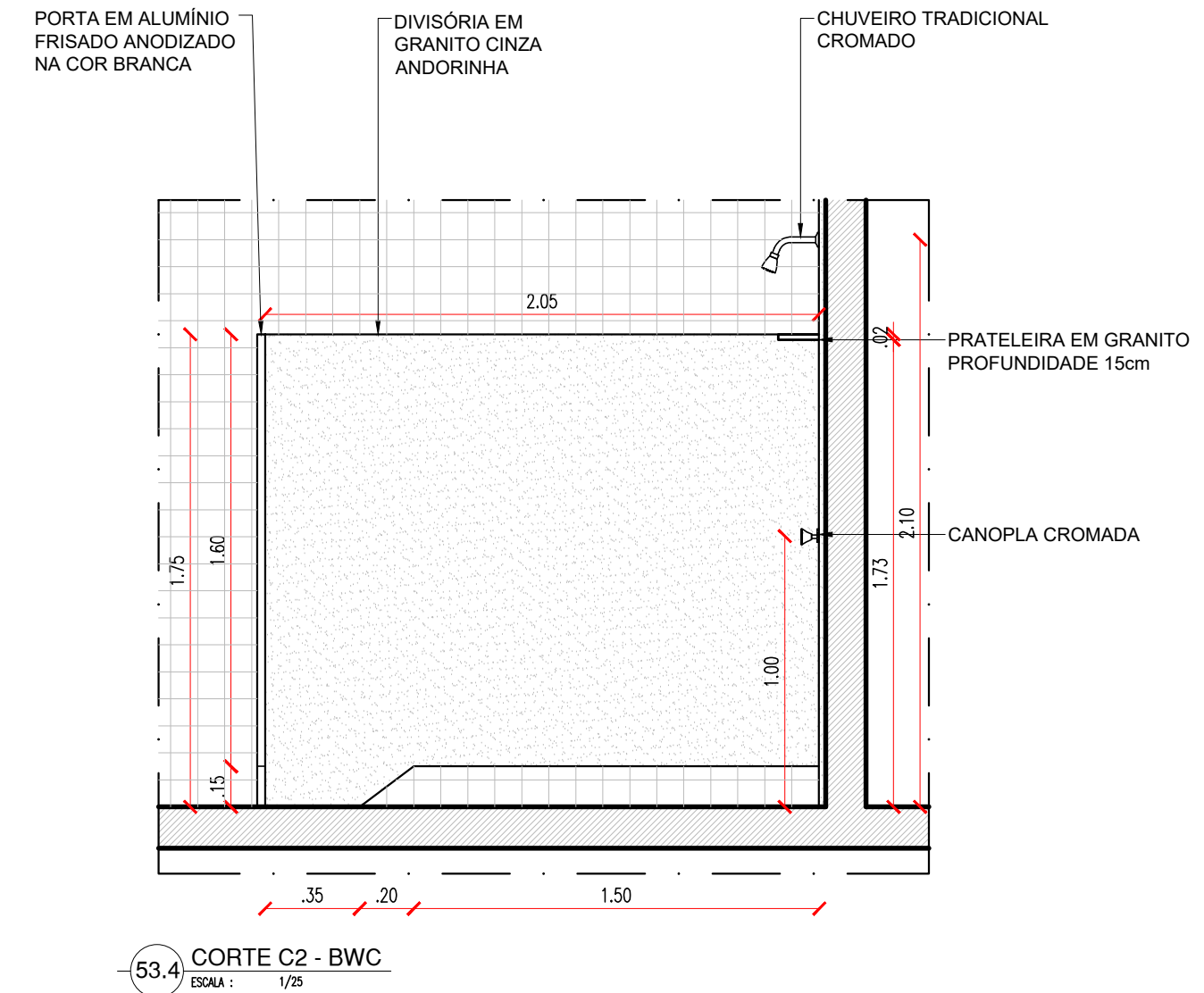
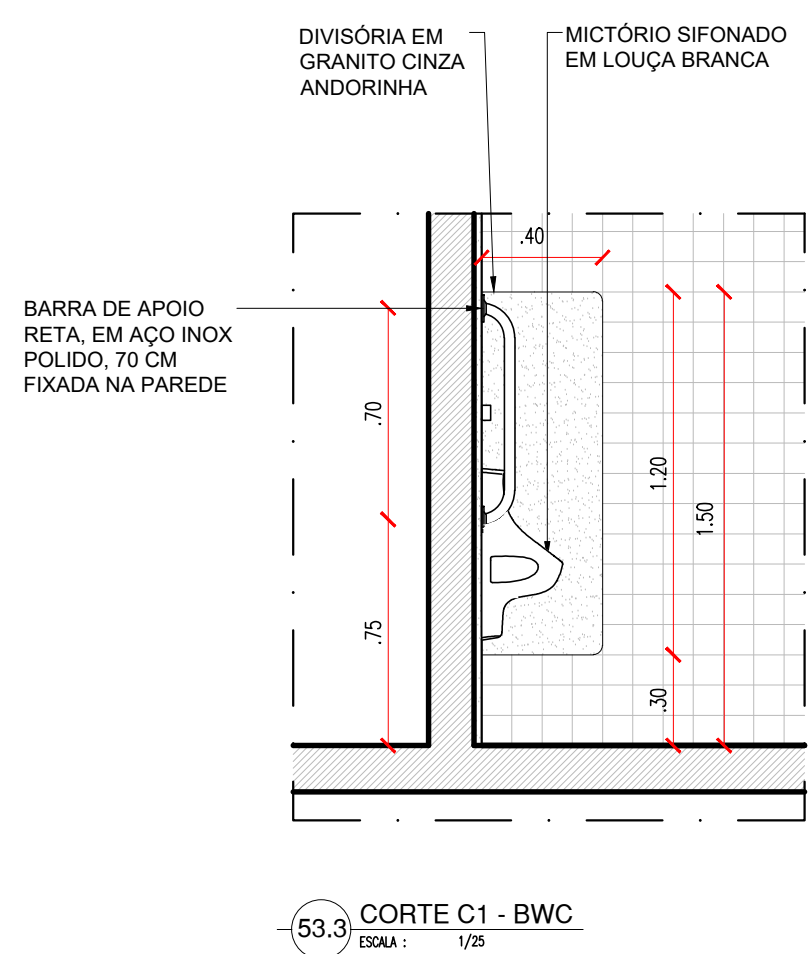
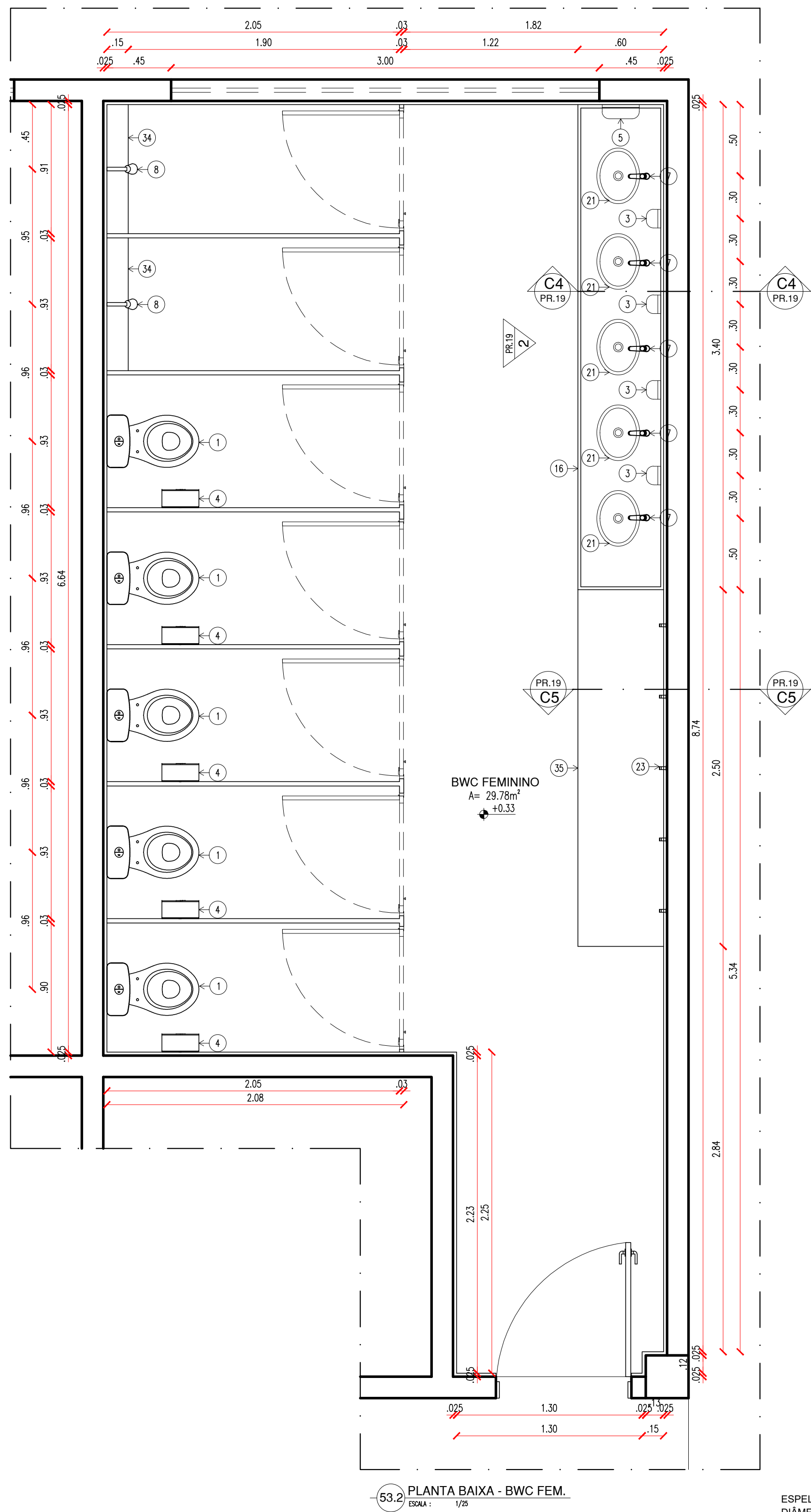
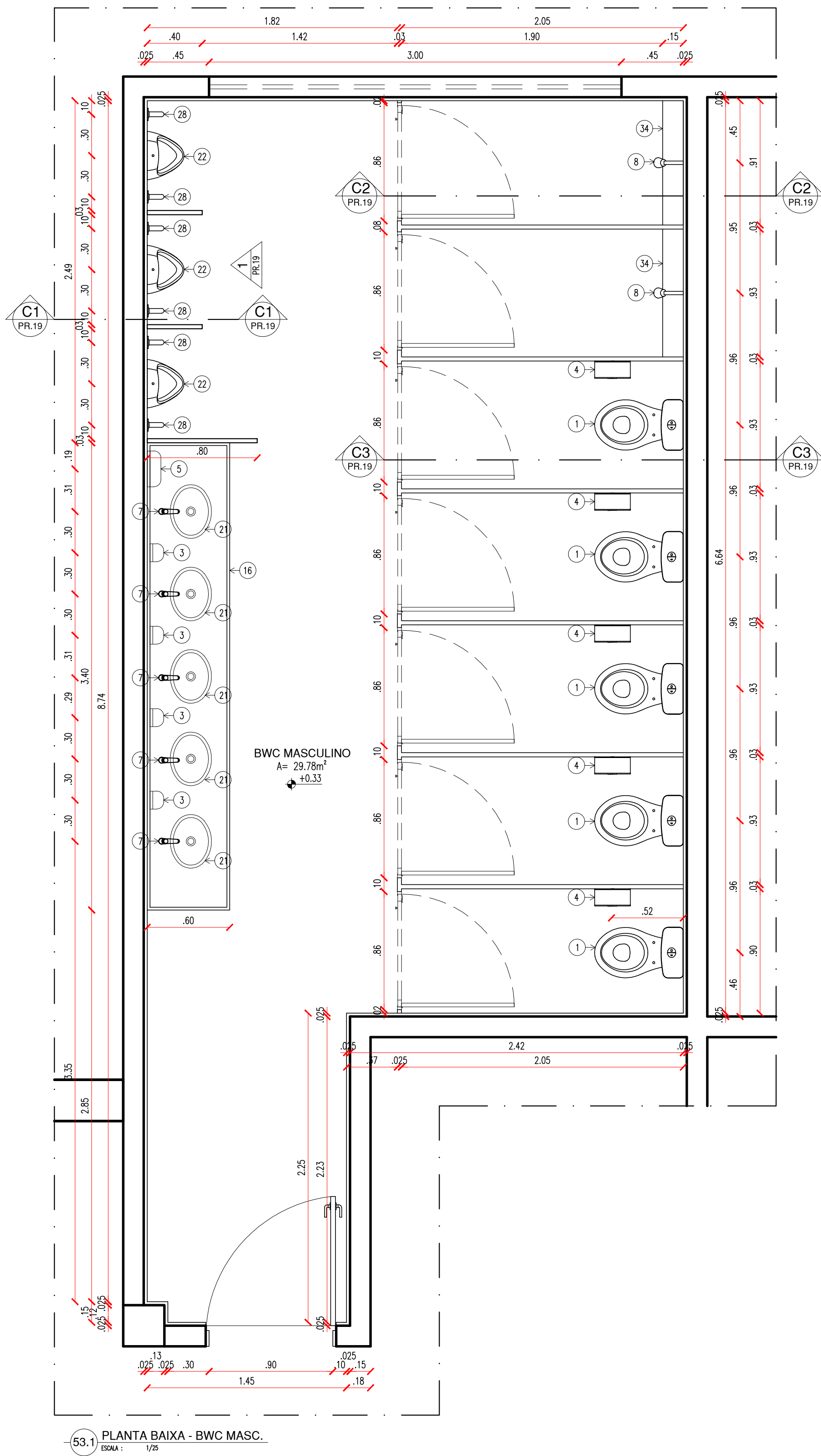
| ALTERAÇÃO | REVISÃO | DATA |
|-----------|---------|------|
| 1. | | |
| 2. | | |
| 3. | | |
| 4. | | |
| 5. | | |

| | | |
|---|----------------------------|---------------|
| ARQUITETO(A): Ana Clárisse M. de Almeida CAU 123159-6 | ENGENHEIRO(A) RESPONSÁVEL: | PROPRIETÁRIO: |
|---|----------------------------|---------------|

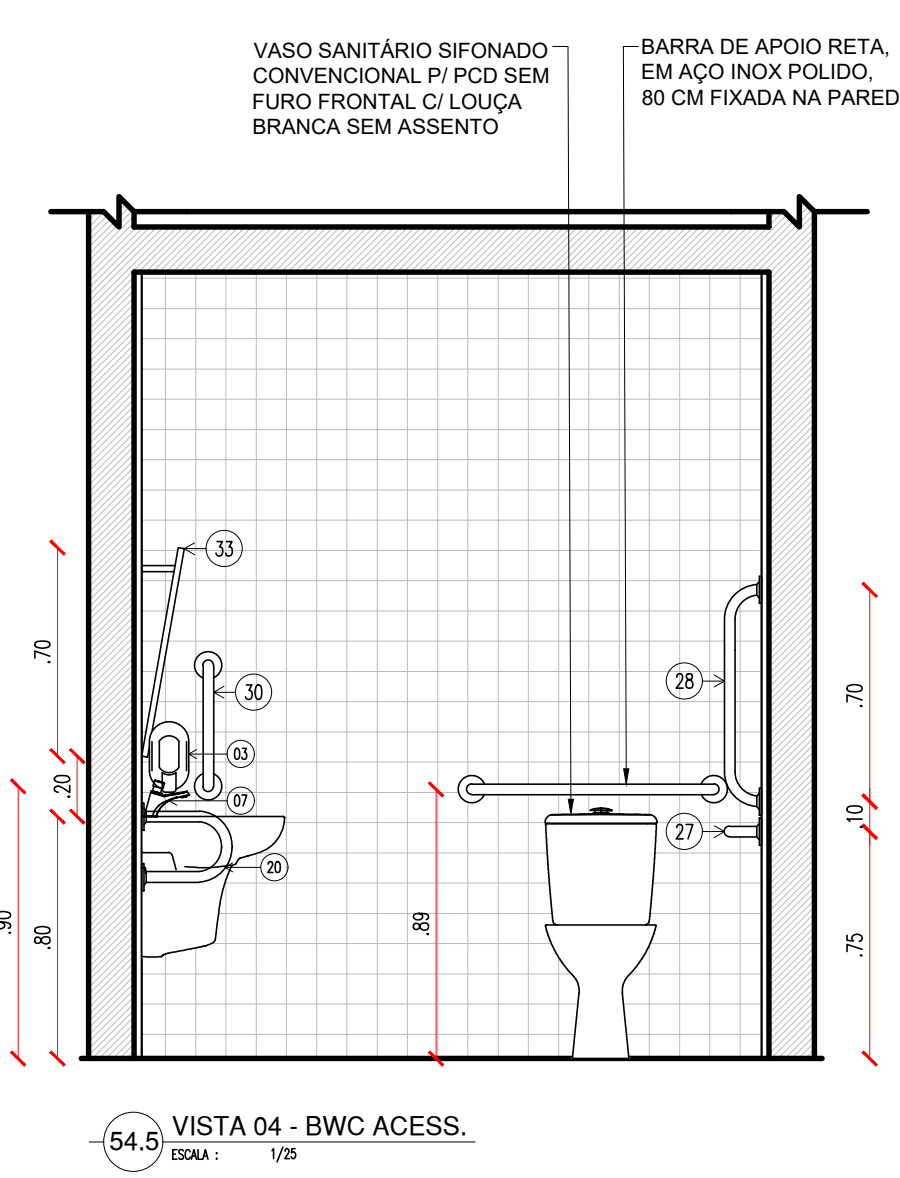
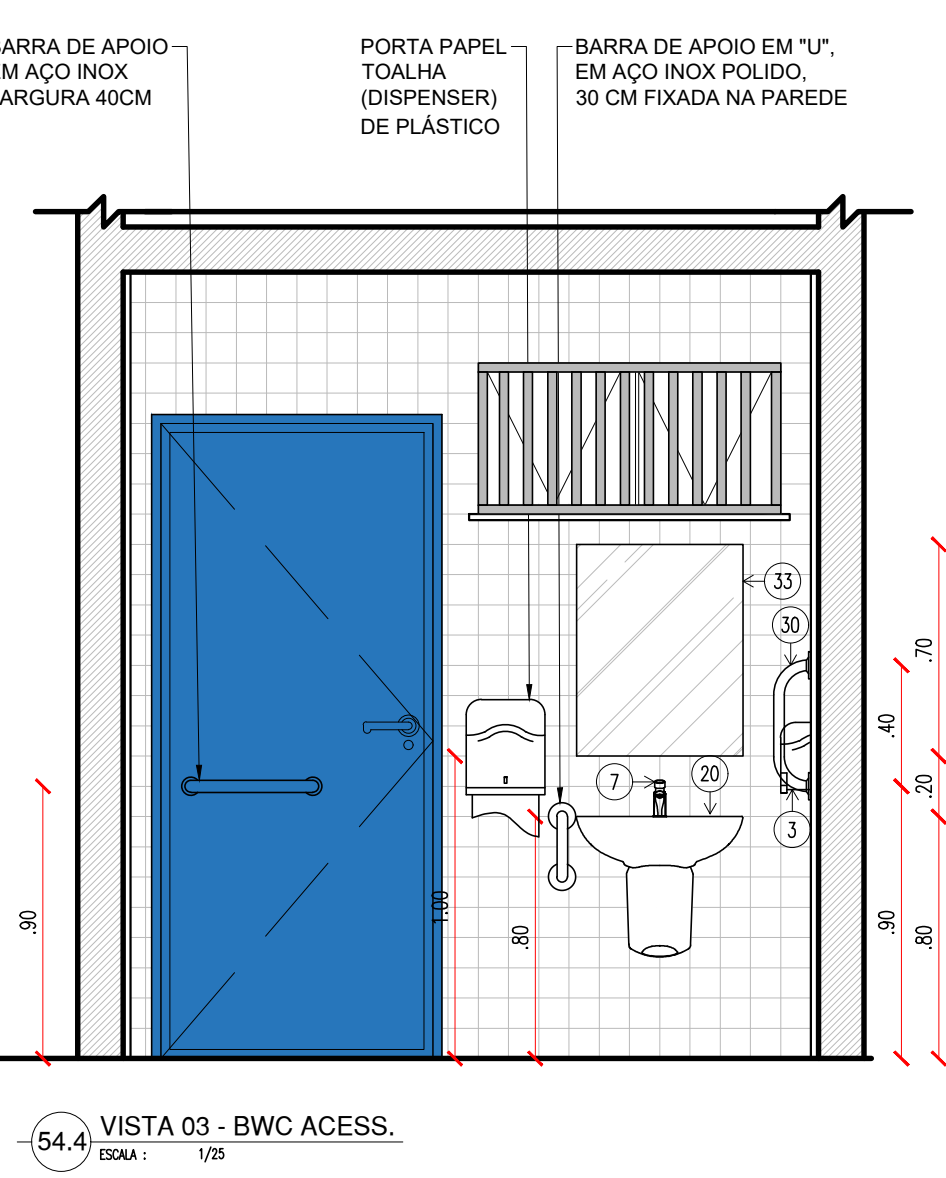
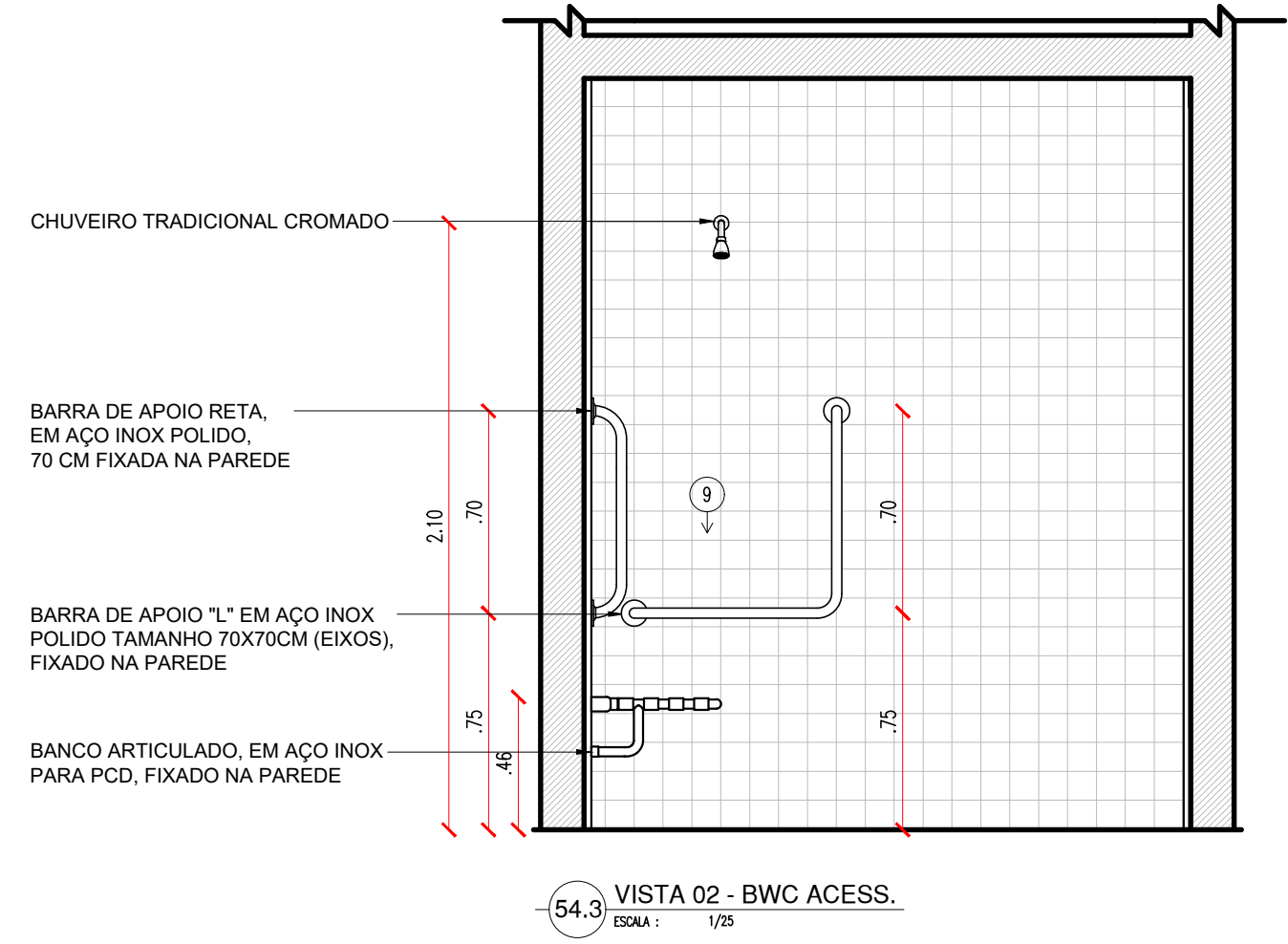
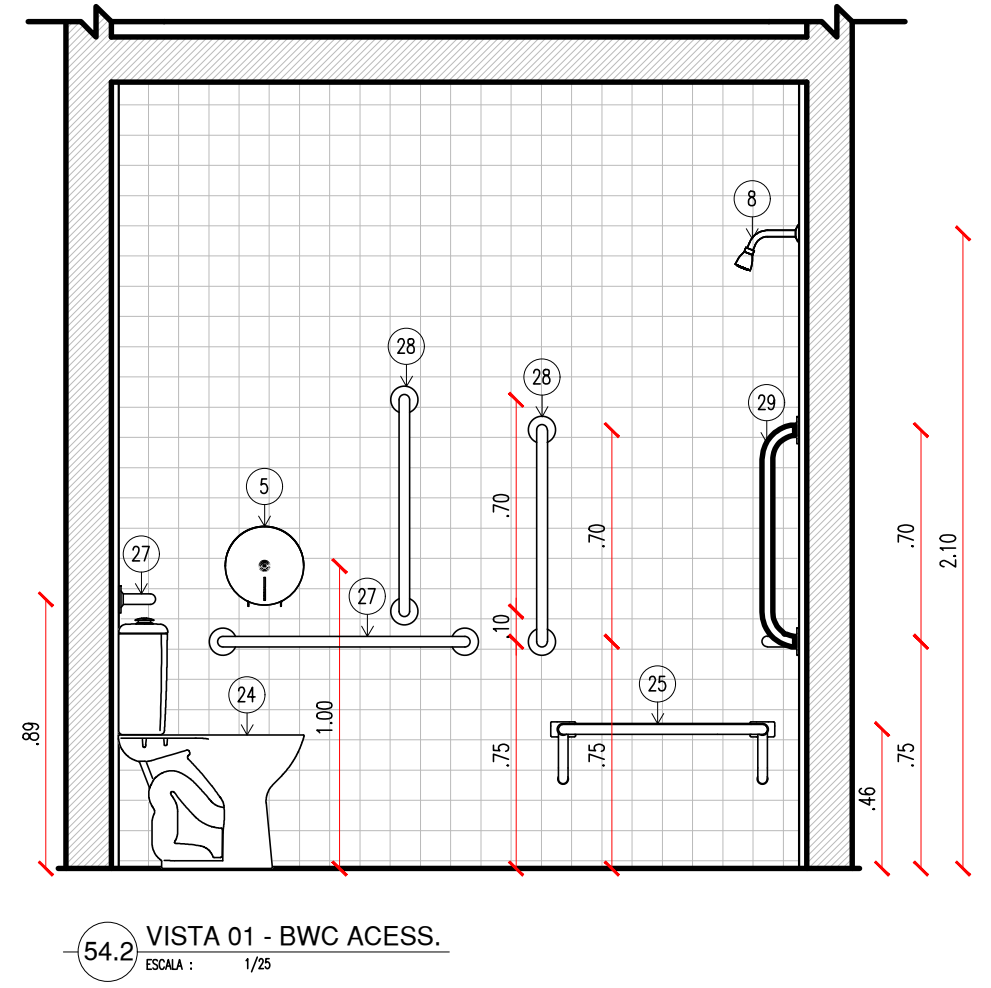
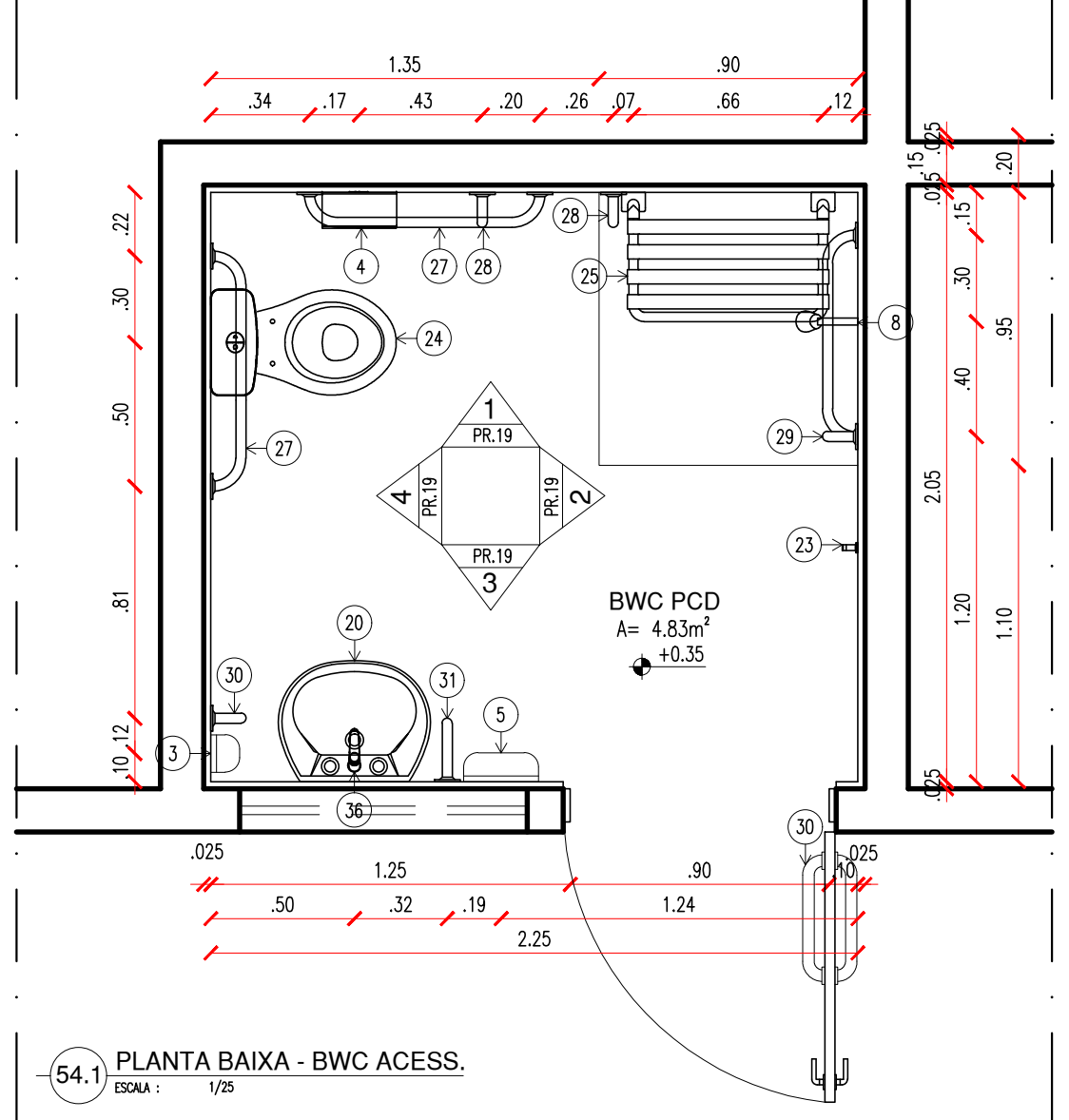
| | |
|--|--|
| GOVERNO DO ESTADO DO PIAUÍ Secretaria de Estado da Educação / SEDUC | GOVERNO DO ESTADO DO PIAUÍ SEDUC - SECRETARIA DE ESTADO DA EDUCAÇÃO 4º GRE - REGIONAL TERESINA |
|--|--|

| | |
|---|----------------------------|
| DEPARTAMENTO: UNIDADE DE GESTÃO DA REDE FÍSICA | DESENHO: ARQ |
| TÍTULO DO PROJETO: PROJETO ARQUITETÔNICO | PRANCHA: 18/26 |
| ENDEREÇO DO SERVIÇO: RUA RUI BARBOSA, BAIRRO MATADOURO, TERESINA | ESCALA: 1/25 |
| TÍTULO DO DESENHO: DETALHAMENTO 04 - COZINHA | REVISÃO: REVISÃO 01 |
| MUNICÍPIO: TERESINA-PI | ZONA: URBANA |
| DESENHO: ANA CLARISSE | FASE: PROJETO EXECUTIVO |
| | DATA: OUTUBRO/2022 |

BATERIA SANITÁRIA



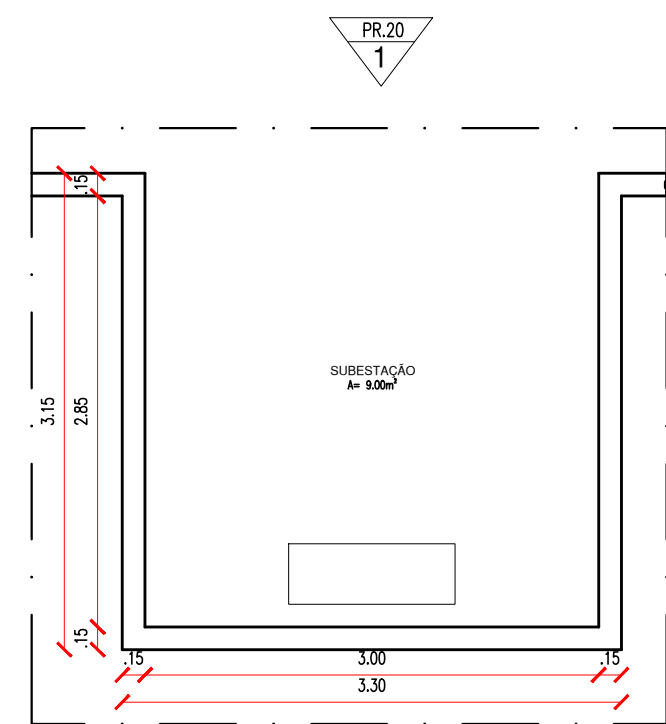
BANHEIRO ACESSÍVEL



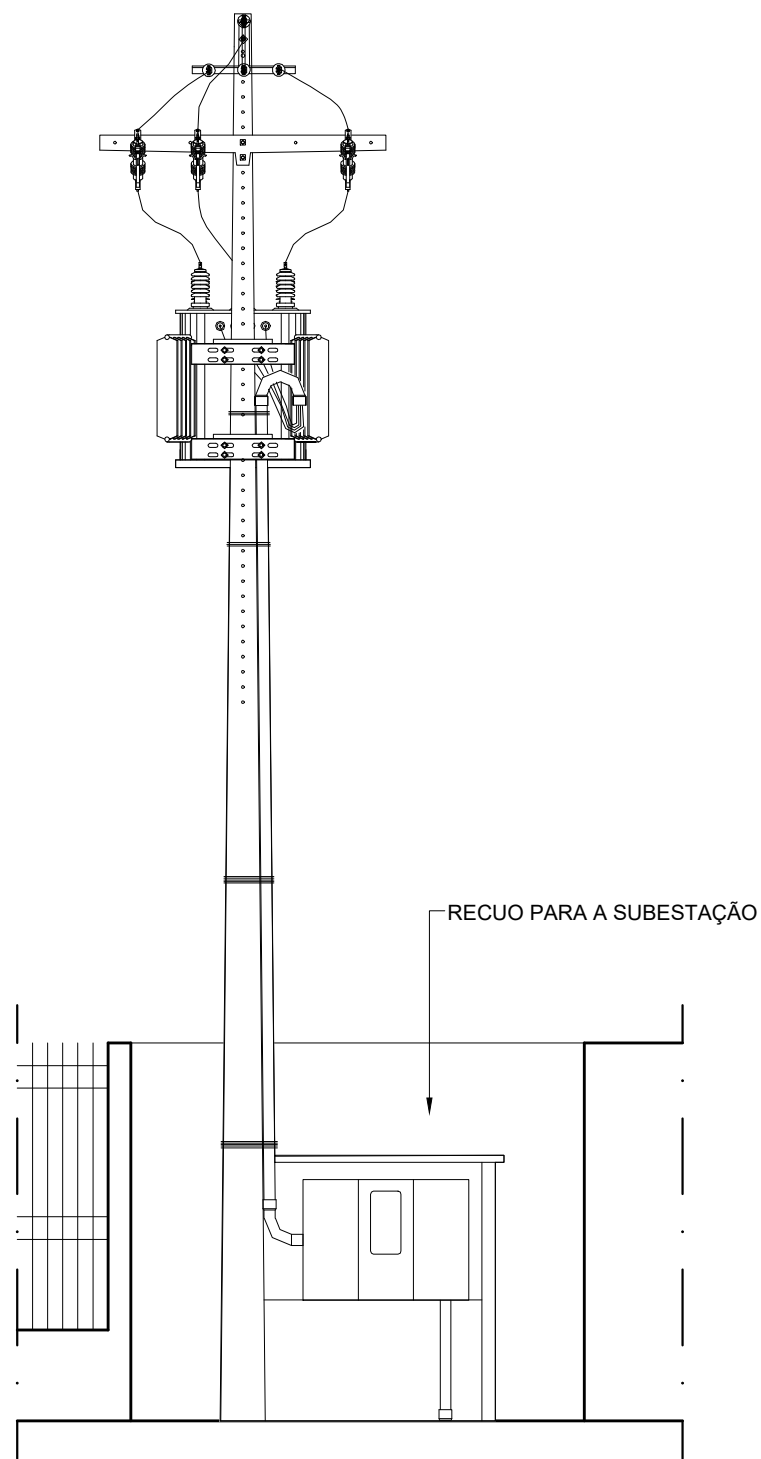
| LEGENDA - ACESSÓRIOS BANHEIRO | | |
|-------------------------------|--|--|
| 01 | VASO SANITÁRIO SIFONADO COM CAIXA ACOPLADA EM LOUÇA BRANCA | |
| 02 | ASSENTO SANITÁRIO CONVENCIONAL | |
| 03 | SABONETEIRA PLÁSTICA TIPO DISPENSER PARA SABONETE LÍQUIDO COM RESERVATÓRIO 800 A 1500ml | |
| 04 | PORTA PAPEL HIGIÊNICO (DISPENSER), DE PLÁSTICO | |
| 05 | PORTA PAPEL TOALHA (DISPENSER), DE PLÁSTICO | |
| 06 | TORNEIRA CROMADA DE MESA 1/4 | |
| 07 | CHUVEIRO TRADICIONAL CROMADO | |
| 08 | CANOPLA CROMADA | |
| 09 | REGISTRO DE GAVETA | |
| 10 | BANCADA DE GRANITO (TAMANHOS VARIADOS) | |
| 11 | LAVATÓRIO DE LOUÇA, SUSPENSO, NA COR BRANCA | |
| 12 | CUBA DE SOBREPOR REDONDA UNIVERSAL Cód. L50 | |
| 13 | MICTÓRIO SIFONADO EM LOUÇA BRANCA | |
| 14 | CABIDE CROMADO | |
| 15 | VASO SANITÁRIO SIFONADO CONVENCIONAL PARA PCD SEM FURO FRONTAL COM LOUÇA BRANCA SEM ASSENTO E COM CAIXA ACOPLADA | |
| 16 | BANCO ARTICULADO, EM AÇO INOX PARA PCD, FIXADO NA PAREDE | |
| 17 | RALO SIFONADO EM PVC, COM ACABAMENTO CROMADO | |
| 18 | BARRA DE APOIO RETA, EM AÇO INOX POLIDO, 80 CM FIXADA NA PAREDE | |
| 19 | BARRA DE APOIO RETA, EM AÇO INOX POLIDO, 70x70 CM FIXADA NA PAREDE | |
| 20 | BARRA DE APOIO RETA, EM AÇO INOX POLIDO, 40 CM FIX. PORTA OU PAREDE | |
| 21 | BARRA DE APOIO EM U, EM AÇO INOX POLIDO, 30 CM FIXADA NA PAREDE | |
| 22 | VÁLVULA E SIFÃO DO TIPO COPO EM METAL CROMADO E ENGATE FLEXÍVEL EM INOX PARA LAVATÓRIOS | |
| 23 | ESPELHO INCLINADO COLADO NA ESTRUTURA DE MDF, TAM. 55X70/100CM | |
| 24 | PRATELEIRA EM GRANITO | |
| 25 | BANCO EM CONCRETO | |
| 26 | TORNEIRA DE MESA COM FECHAMENTO AUTOMÁTICO PARA LAVATÓRIO | |

| HISTÓRICO | | |
|--|--|---|
| ALTERAÇÃO | REVISÃO | DATA |
| 1. | | |
| 2. | | |
| 3. | | |
| 4. | | |
| 5. | | |
| ARQUITETO(A): Ana Clárisse M. de Almeida CAU 123.564-6 | ENGENHEIRO(A) RESPONSÁVEL: Engenheira Placida S. Almeida CRE 123.456-7 | PROPRIETÁRIO: SEDUC - SECRETARIA DE ESTADO DA EDUCAÇÃO 4º GRE - REGIONAL TERESINA |
| GOVERNO DO ESTADO DO PIAUÍ Secretaria de Estado da Educação / SEDUC | | DESENHO: ARQ FRANÇISA 19/26 |
| DEPARTAMENTO: UNIDADE DE GESTÃO DA REDE FÍSICA | | ESCALA: 1/25 |
| TÍTULO DO PROJETO: PROJETO ARQUITETÔNICO | | REVISÃO: REVISÃO 01 |
| FUNDAMENTO DO PROJETO: RUA RUI BARBOSA, BAIRRO MATADOURO, TERESINA | | |
| TÍTULO DO DESENHO: DETALHAMENTO 05 - BANHEIROS | | |
| MUNICÍPIO: TERESINA-PI | ZONA: URBANA | |
| DESENHADO: ANA CLÁRISSE | FASE: PROJETO EXECUTIVO | DATA: OUTUBRO/2022 |

SUBESTAÇÃO

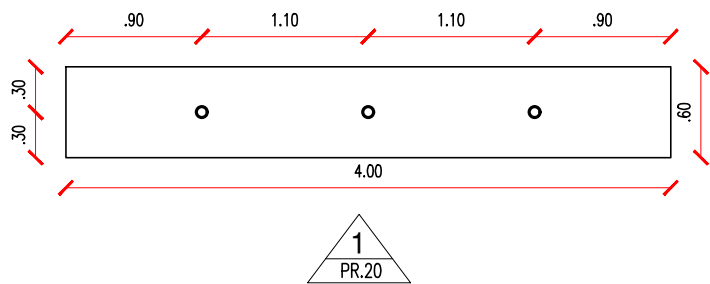


55.1 PLANTA BAIXA - SUBESTAÇÃO
ESCALA : 1/50

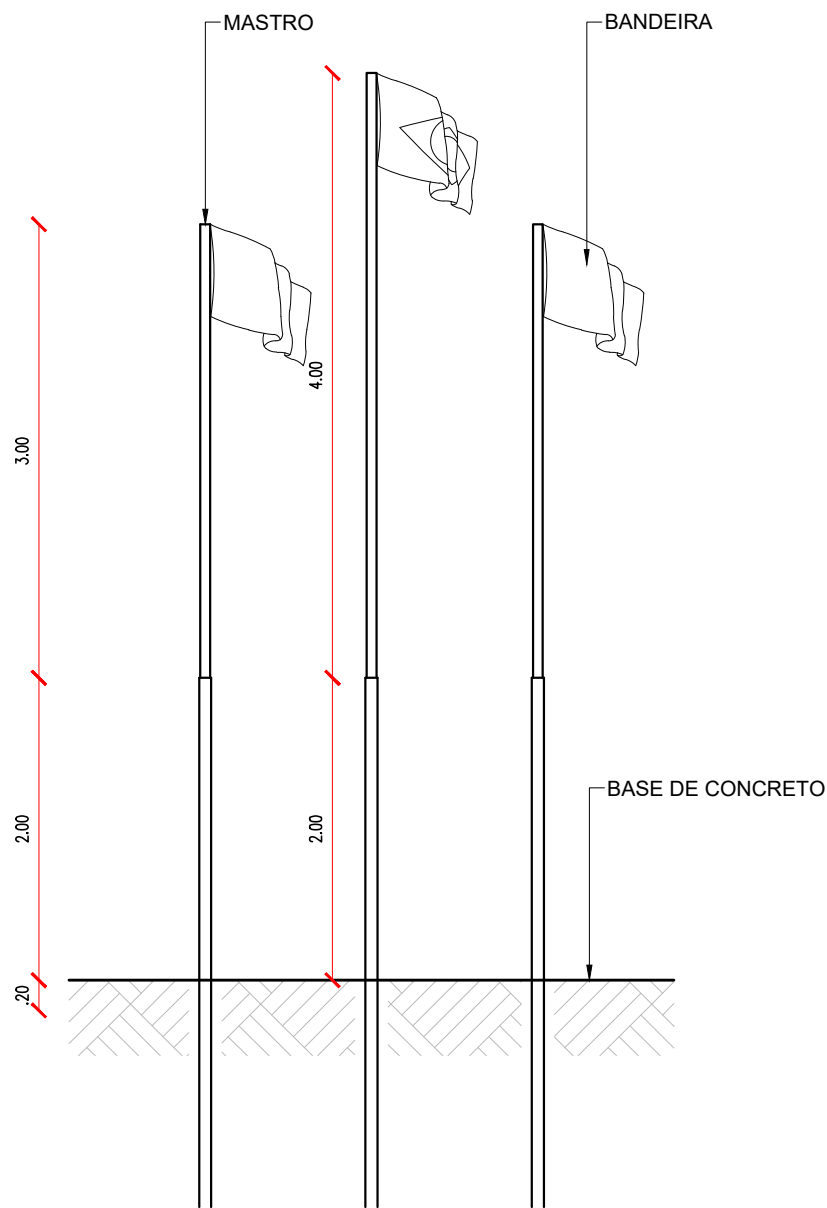


55.2 VISTA 01 - SUBESTAÇÃO
ESCALA : 1/50

MASTRO



56.1 PLANTA BAIXA - MASTRO
ESCALA : 1/50



56.2 VISTA 01 - MASTRO
ESCALA : 1/50

| HISTÓRICO | | |
|-----------|---------|------|
| ALTERAÇÃO | REVISÃO | DATA |
| 1. | | |
| 2. | | |
| 3. | | |
| 4. | | |
| 5. | | |

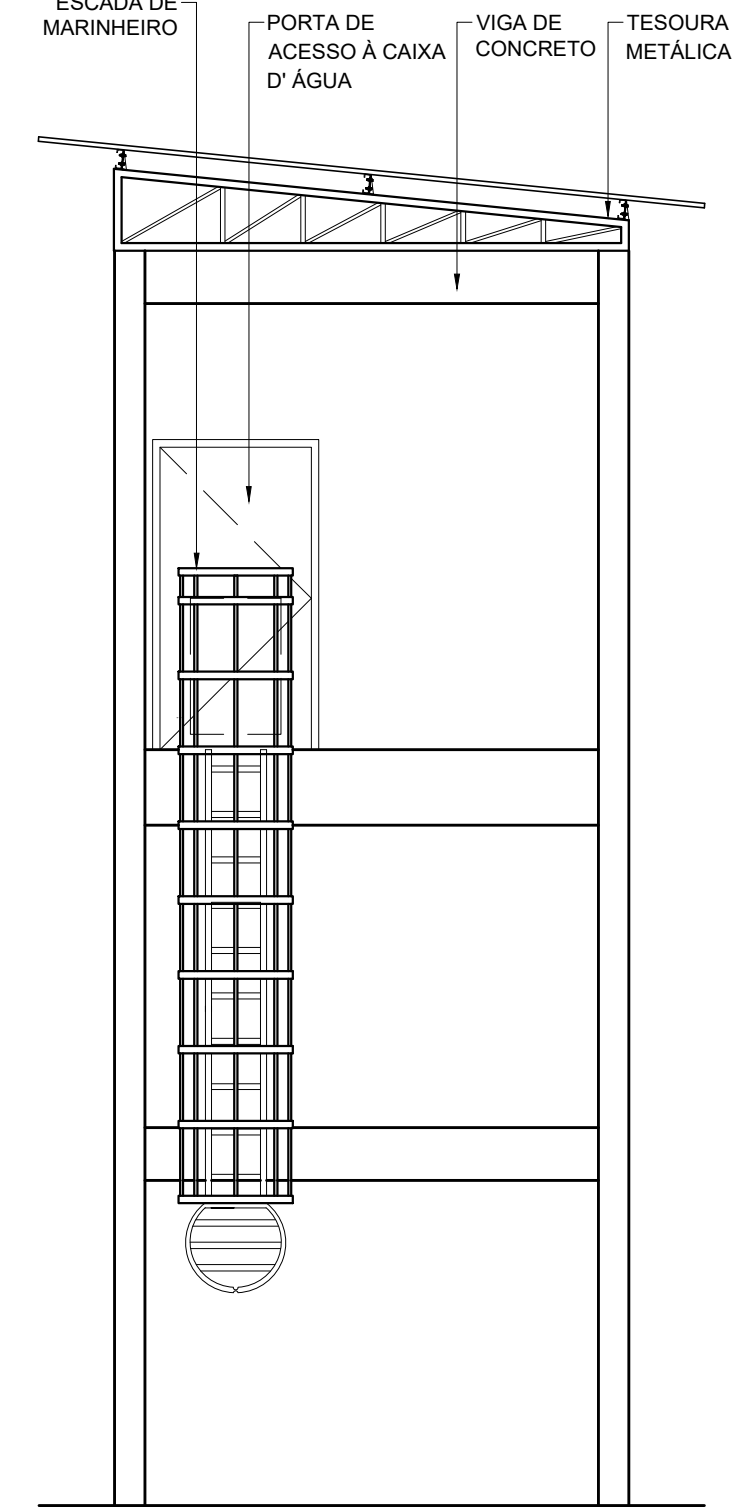
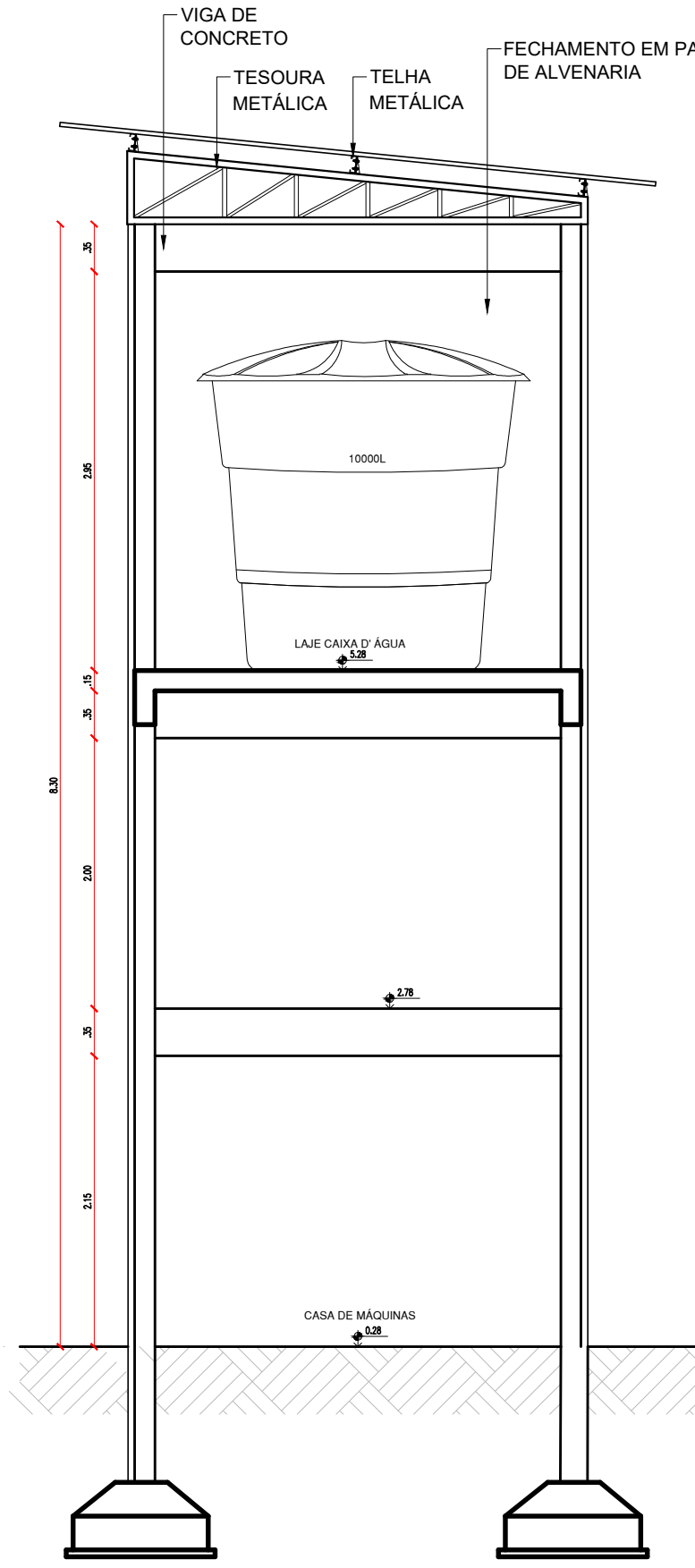
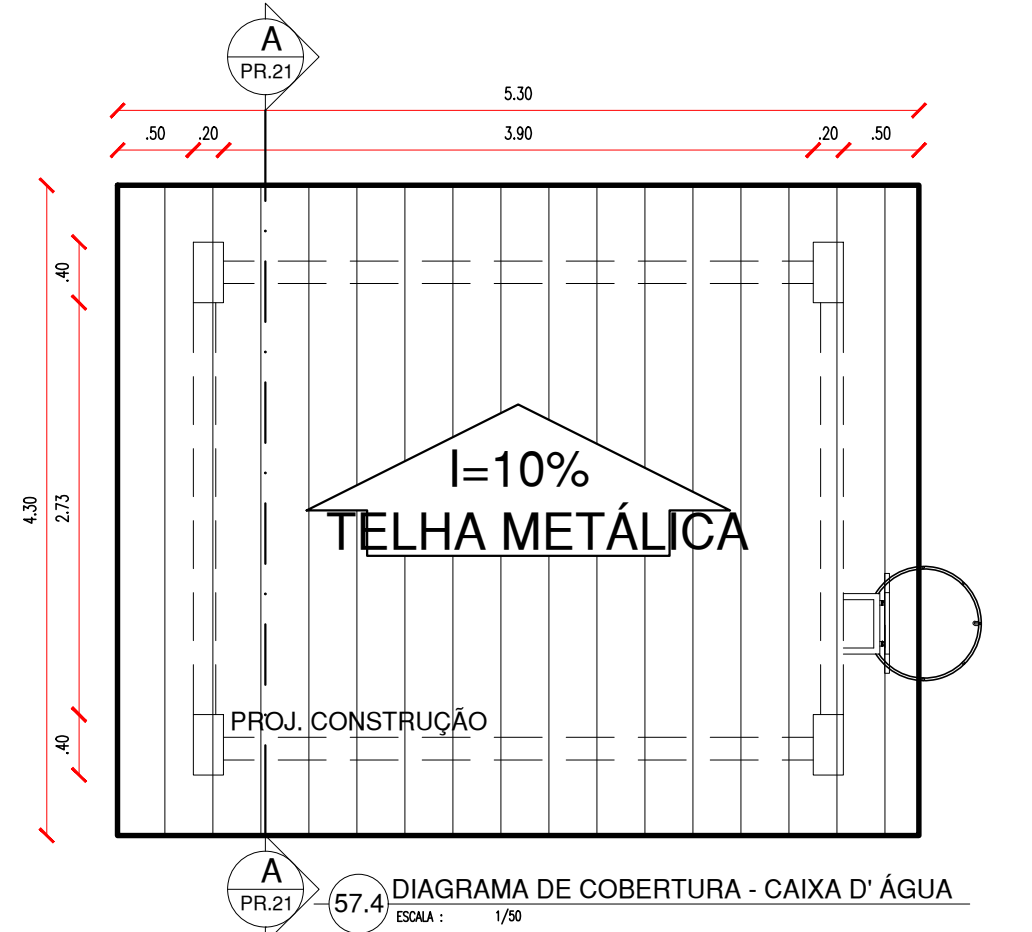
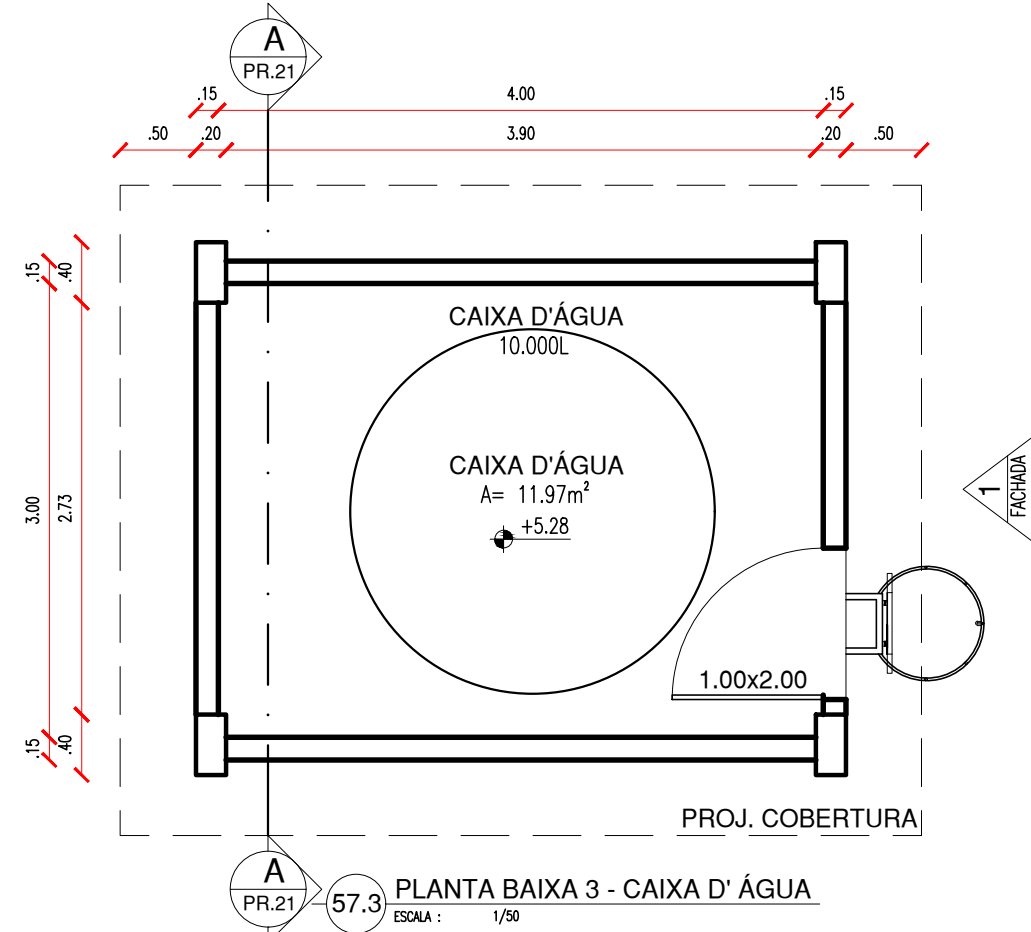
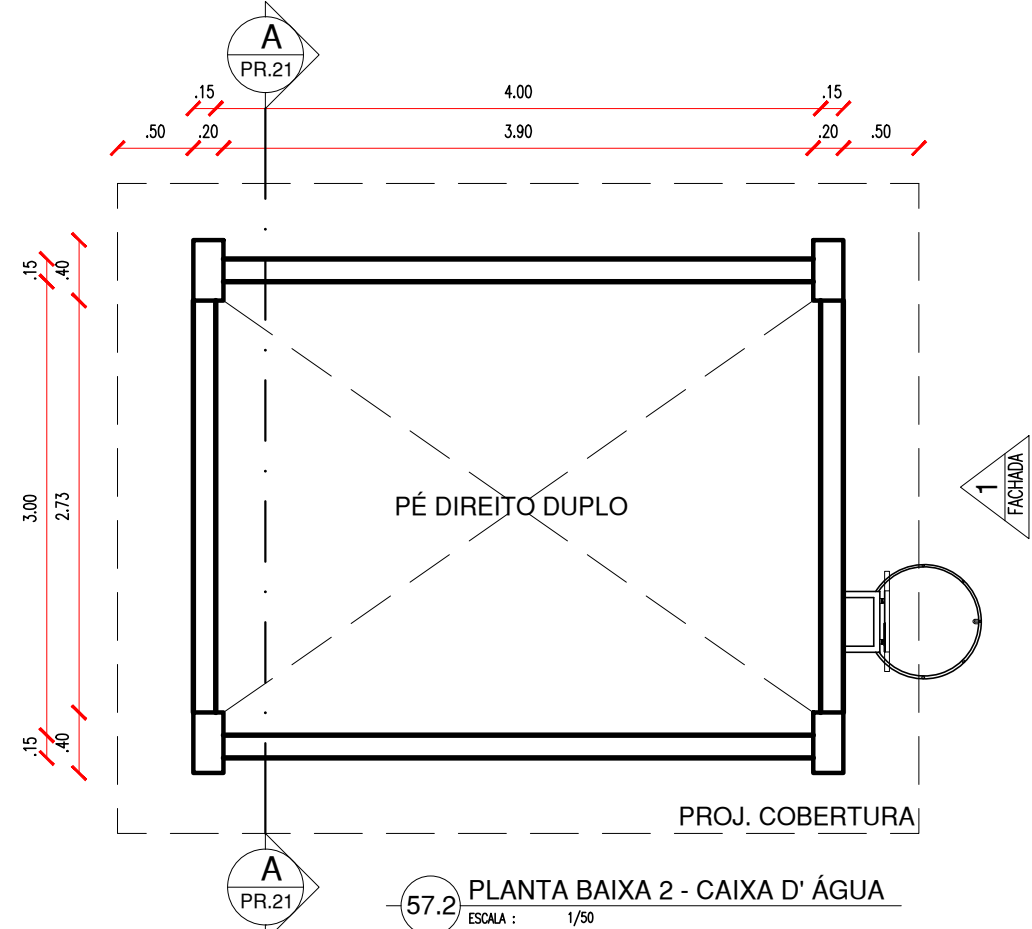
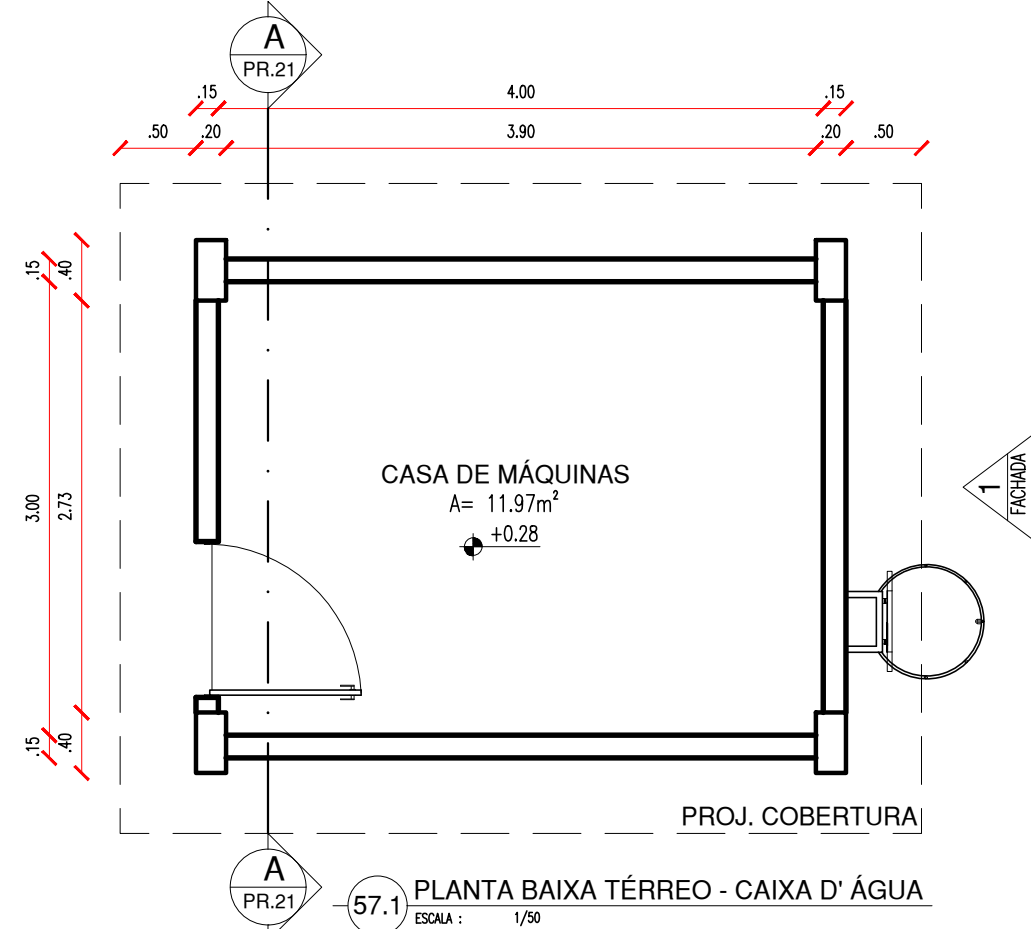
| | | |
|--|----------------------------|---------------|
| ARQUITETO(A): <i>Ana Clarisse Mendes de Almeida</i> Ana Clarisse Mendes de Almeida Arquiteta e Urbanista CAU 123159-6 ANA CLARISSE M. DE ALMEIDA CAU 123159-6 | ENGENHEIRO(A) RESPONSÁVEL: | PROPRIETÁRIO: |
|--|----------------------------|---------------|

| | |
|--|---|
| GOVERNO DO ESTADO DO PIAUÍ Secretaria de Estado da Educação / SEDUC | GOVERNO DO ESTADO DO PIAUÍ SEDUC - SECRETARIA DE ESTADO DA EDUCAÇÃO 4º GRE - REGIONAL TERESINA |
|--|---|

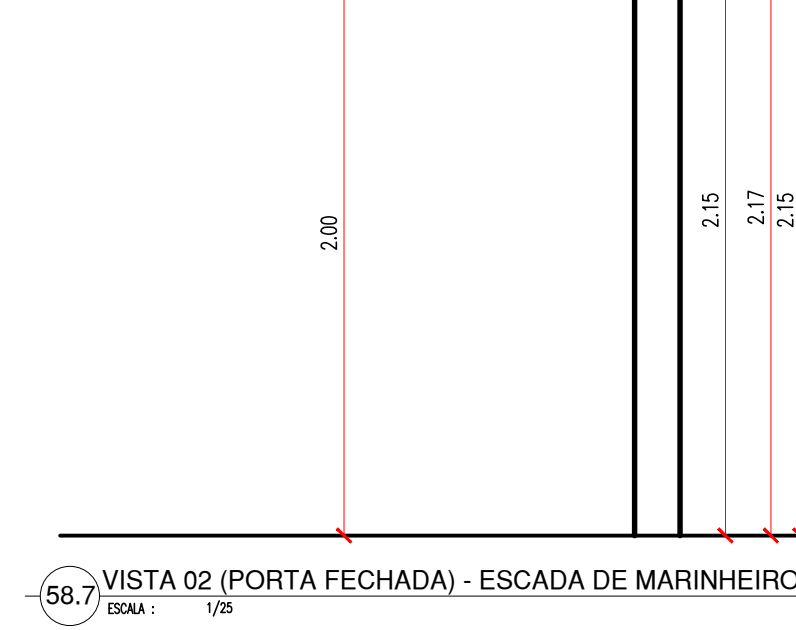
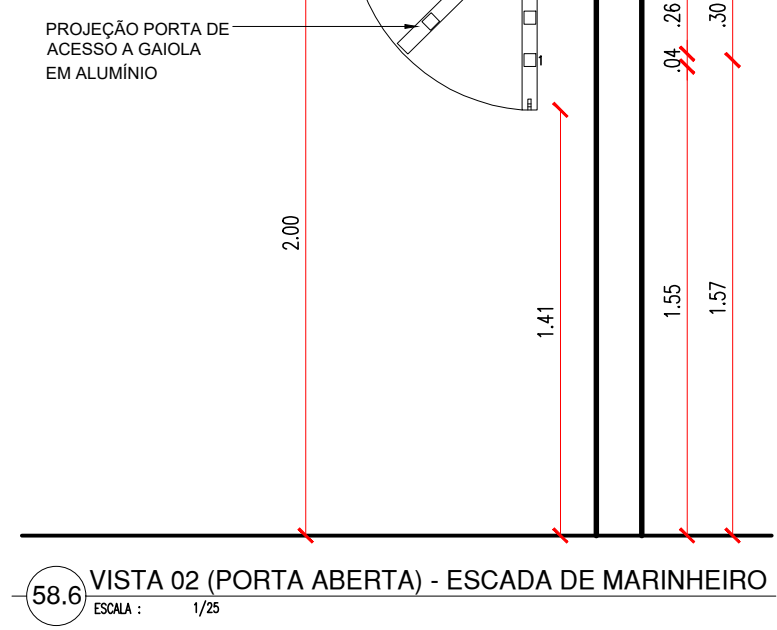
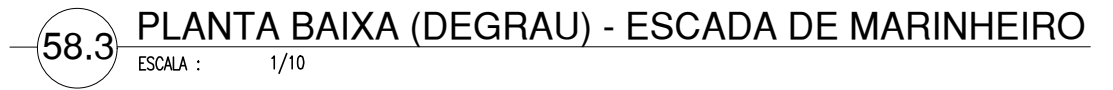
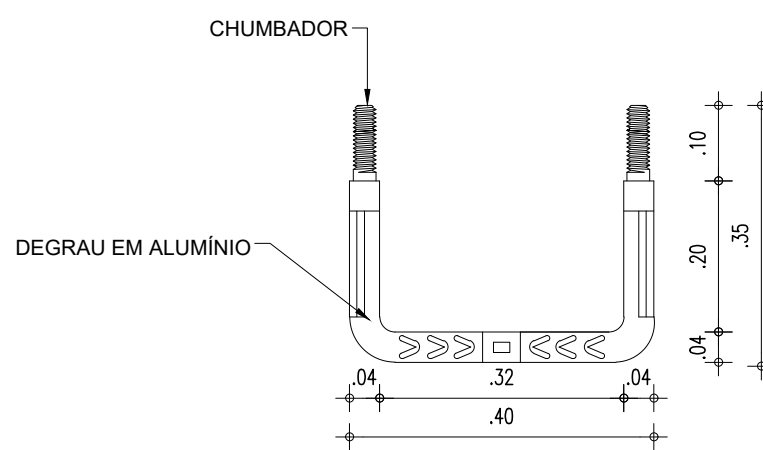
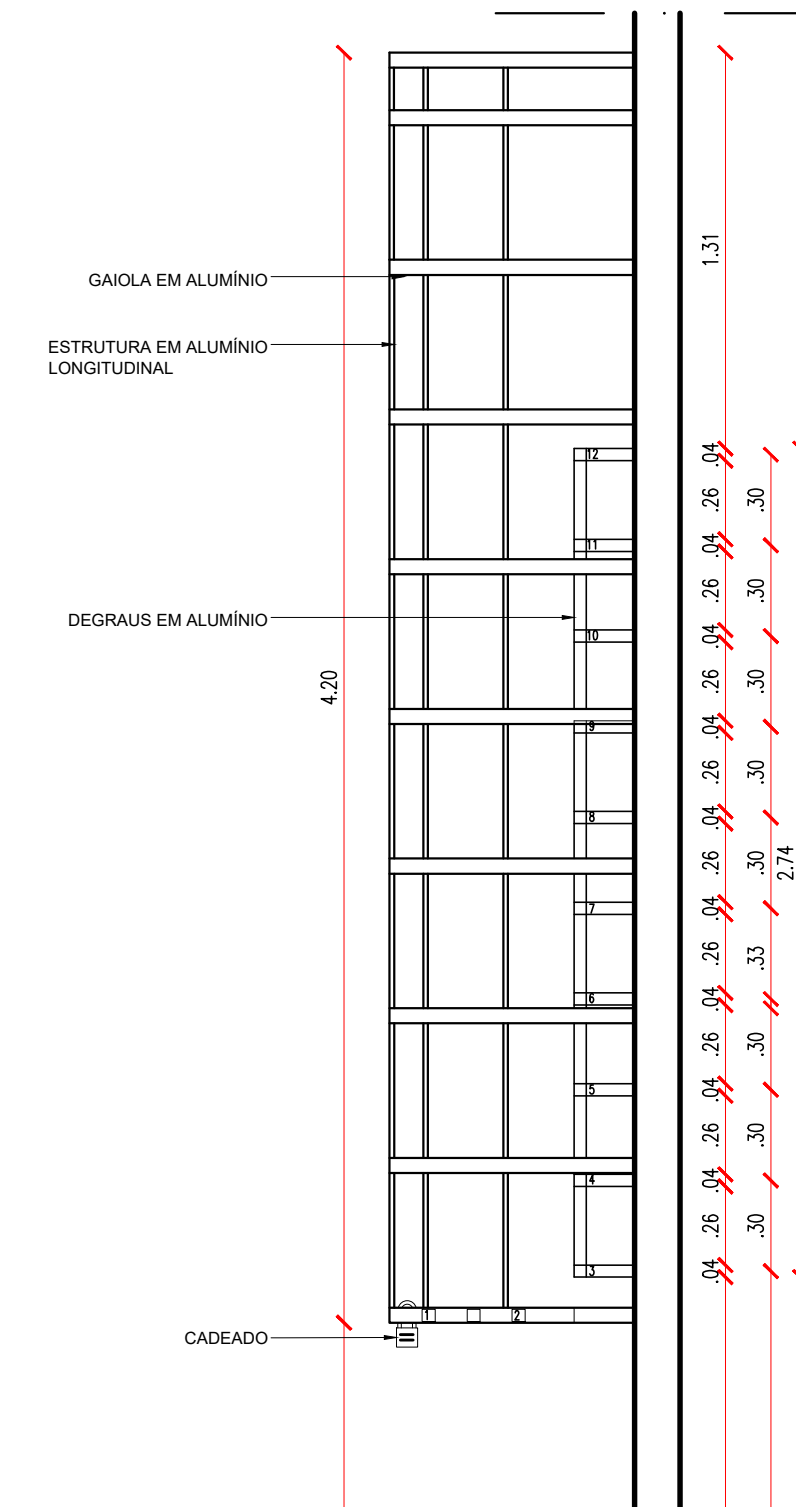
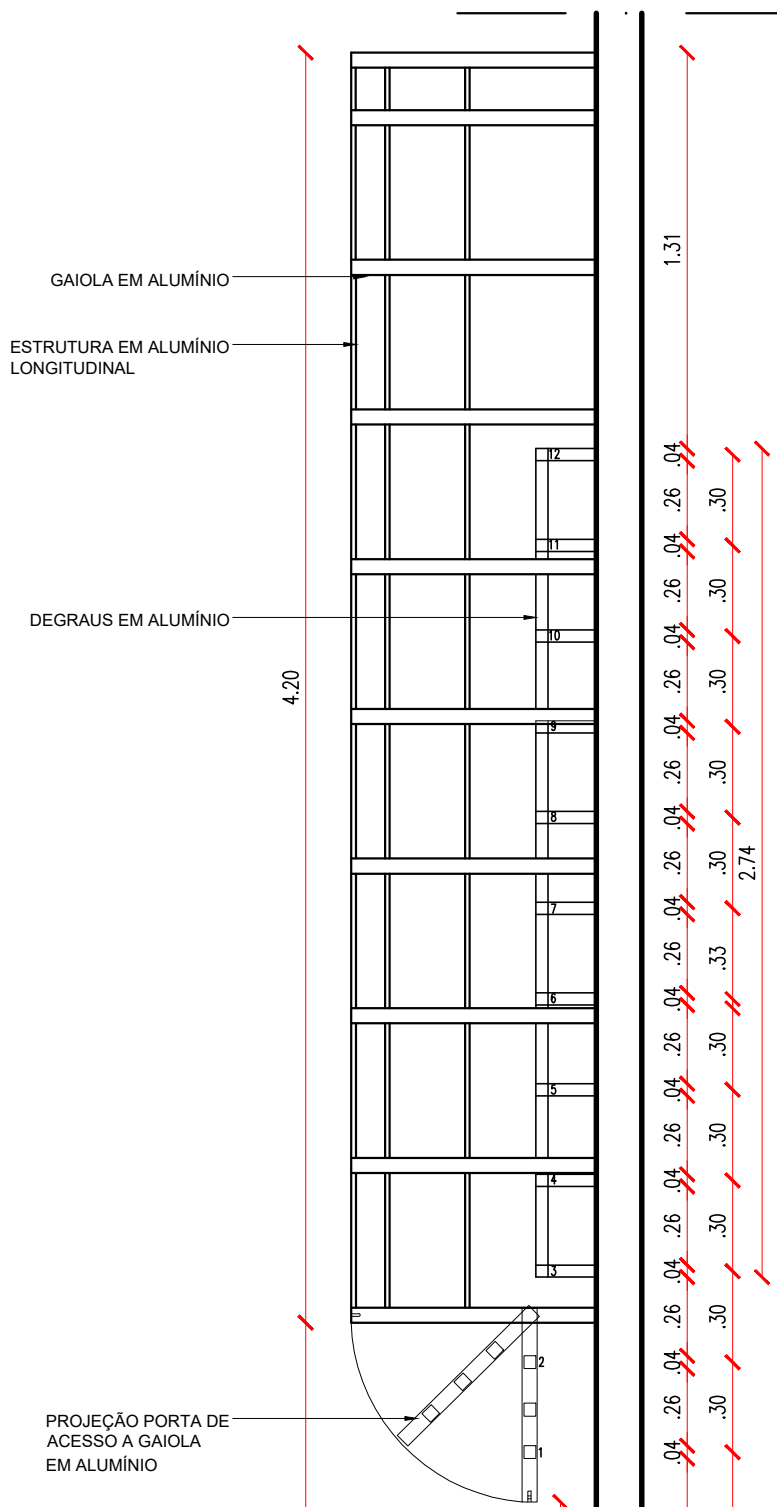
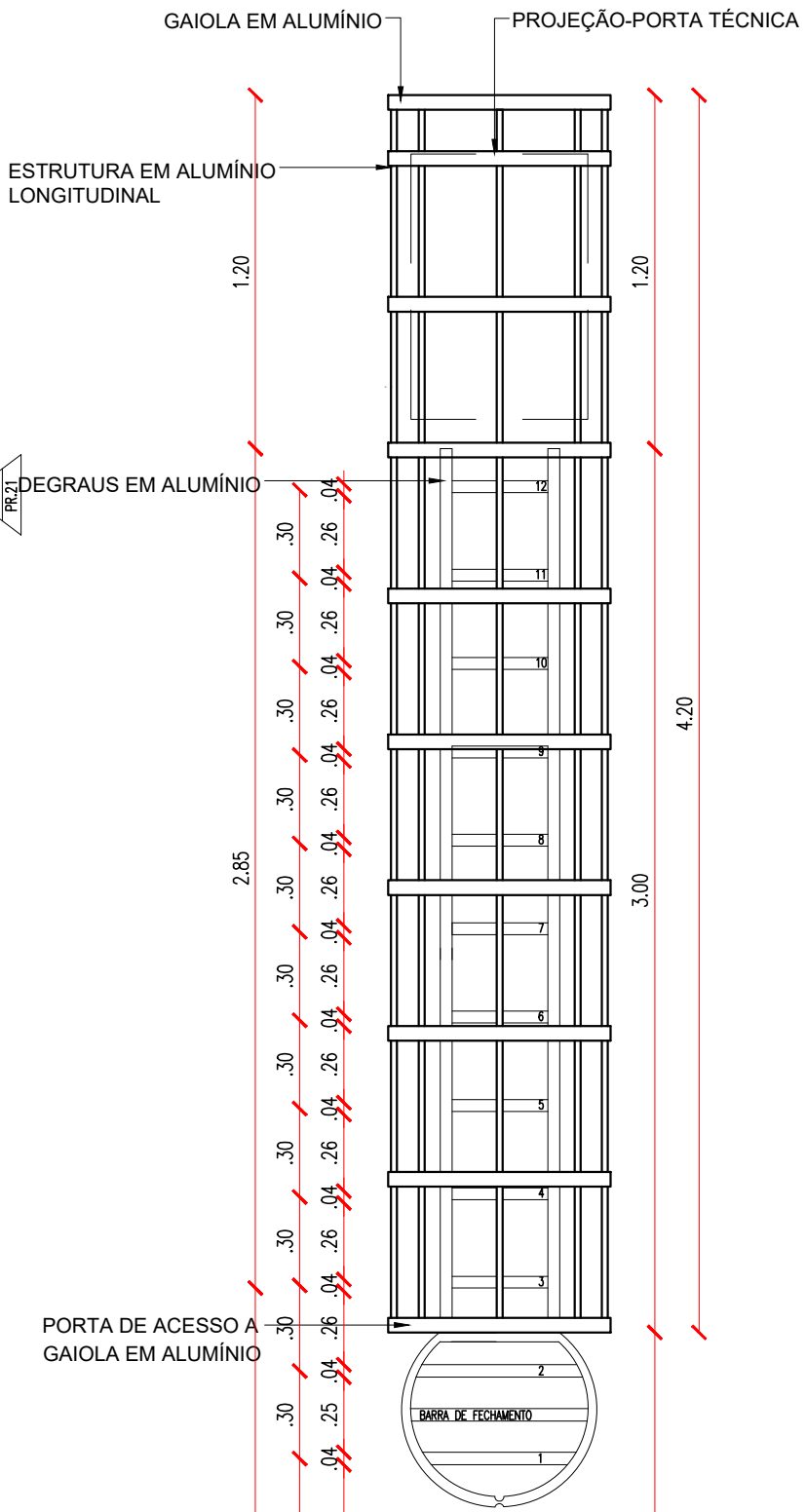
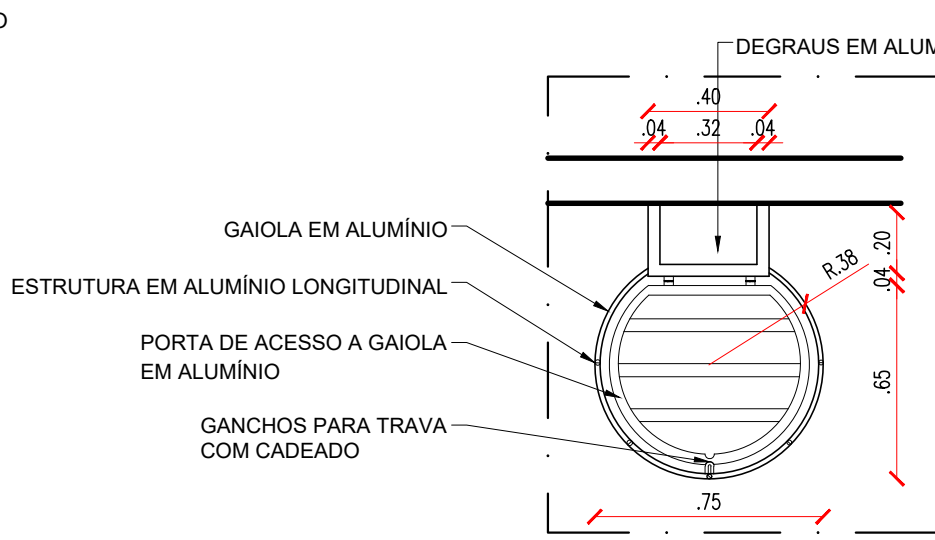
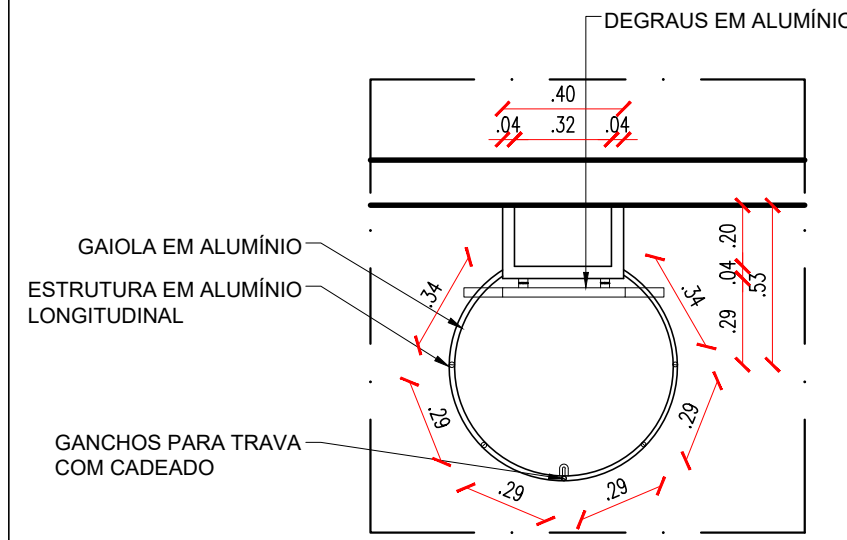
| | | |
|---|----------------------------|-----------------------|
| DEPARTAMENTO: UNIDADE DE GESTÃO DA REDE FÍSICA | DESENHO: ARQ | |
| TÍTULO DO PROJETO: PROJETO ARQUITETÔNICO | PRANCHA: 20/26 | |
| ENDEREÇO DO SERVIÇO: RUA RUI BARBOSA, BAIRRO MATADOURO, TERESINA | ESCALA: 1/50 | |
| TÍTULO DO DESENHO: DETALHAMENTO 06 - SUBESTAÇÃO E MASTRO | REVISÃO: REVISÃO 01 | |
| MUNICÍPIO: TERESINA-PI | ZONA: URBANA | |
| DESENHO: ANA CLARISSE | FASE: PROJETO EXECUTIVO | DATA: OUTUBRO/2022 |

| COR | PENA |
|---------|---------|
| red | 07 0,1 |
| yellow | 07 0,2 |
| green | 07 0,3 |
| cyan | 07 0,4 |
| blue | 07 0,5 |
| magenta | 07 0,6 |
| white | 07 0,7 |
| 08 | 07 0,1 |
| 40 | 40 0,1 |
| 94 | 94 0,1 |
| 240 | 240 0,1 |
| 253 | 253 0,1 |

CAIXA D'ÁGUA



ESCADA DE MARINHEIRO

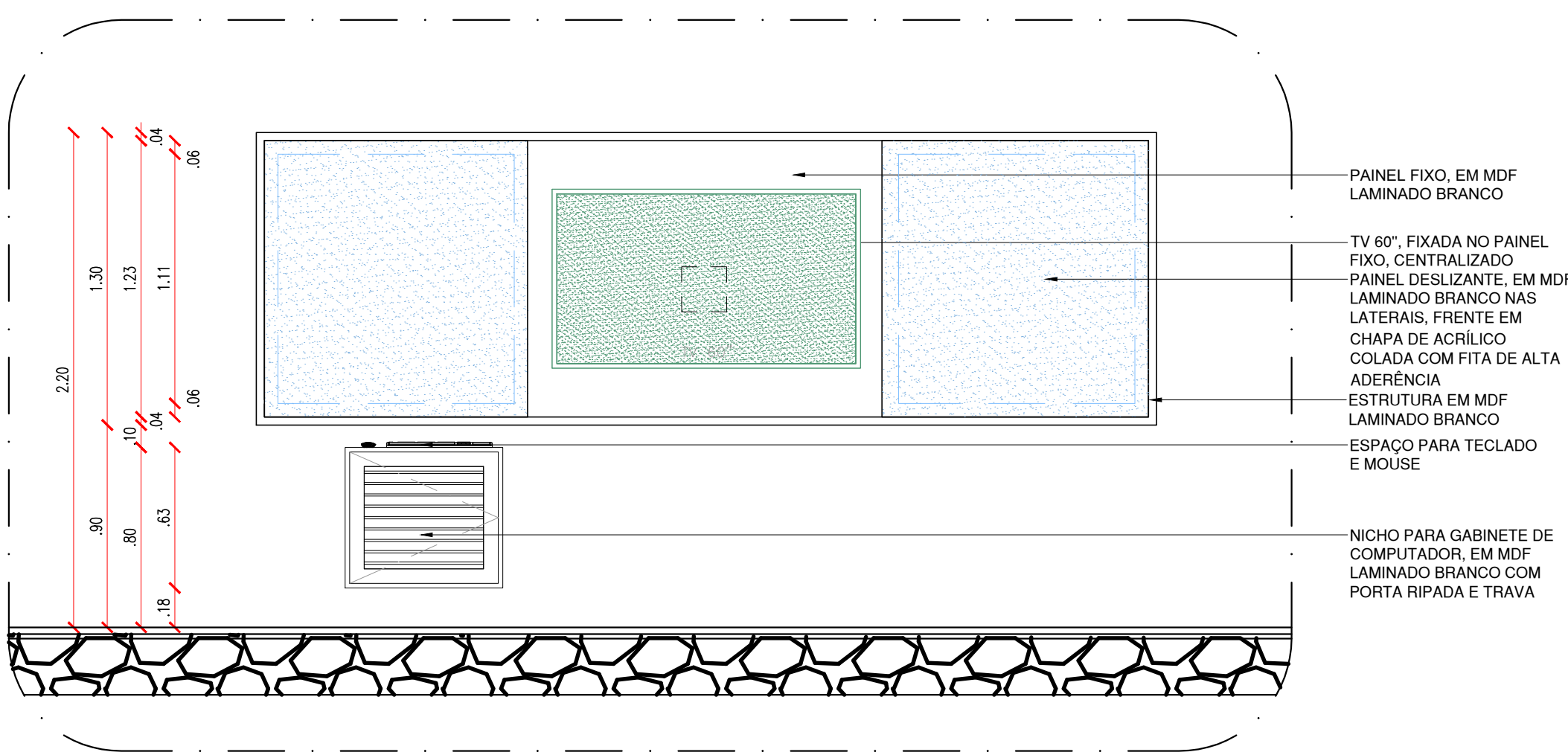
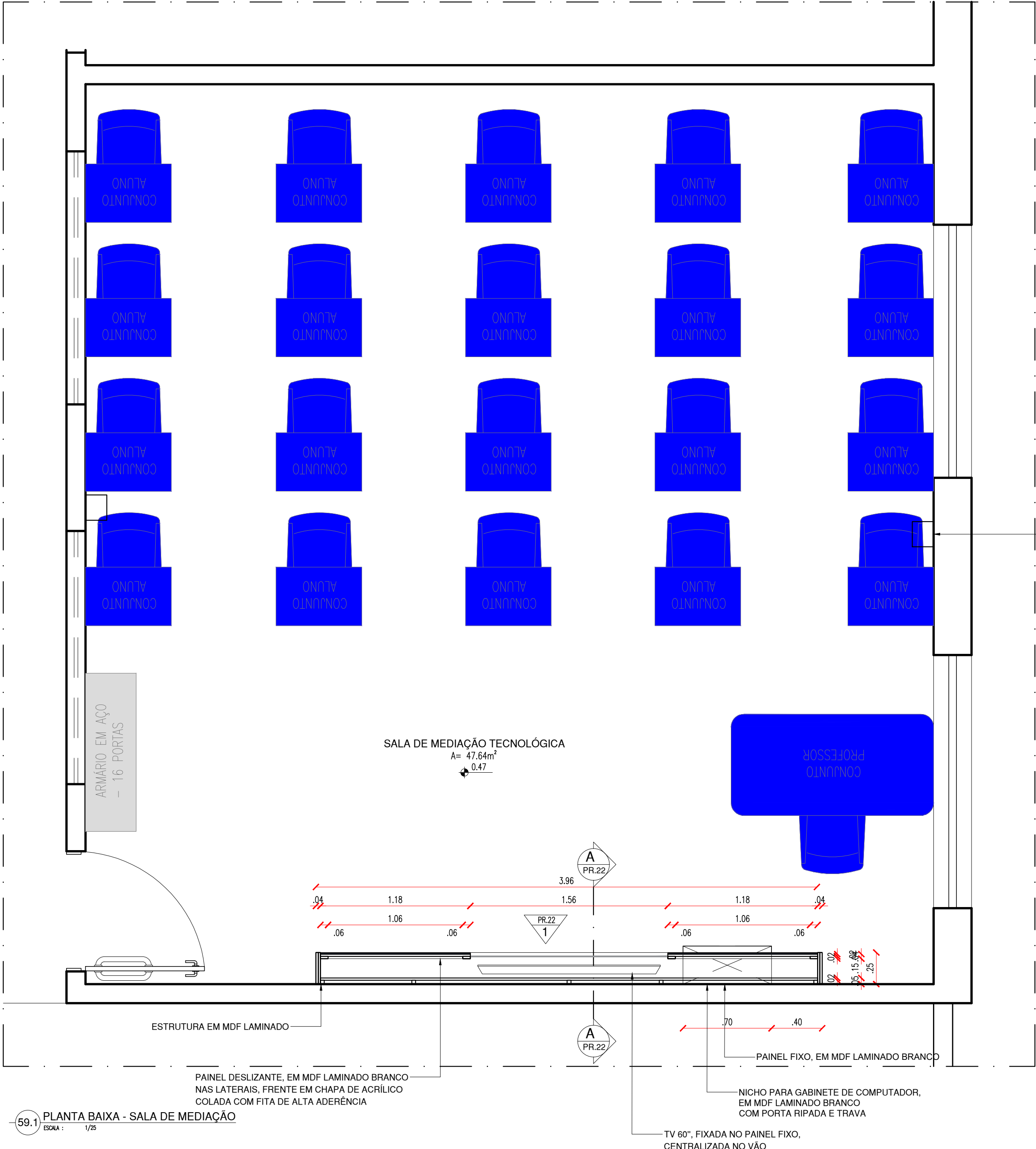


| HISTÓRICO | | |
|-----------|---------|------|
| ALTERAÇÃO | REVISÃO | DATA |
| 1. | | |
| 2. | | |
| 3. | | |
| 4. | | |
| 5. | | |

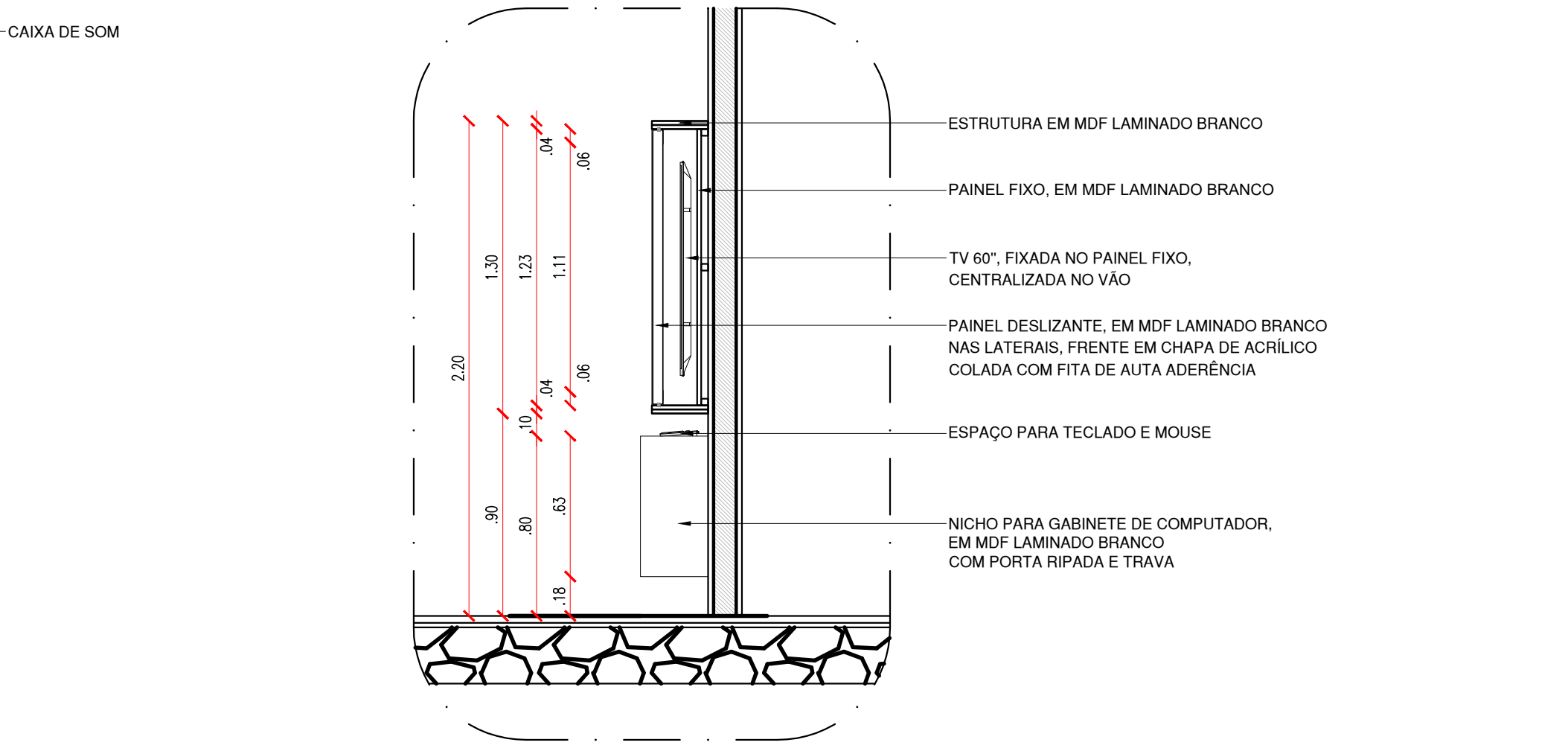
| | | |
|---|----------------------------|---------------|
| ARQUITETO(A): Ana Clárisse M. de Almeida CAU 123159-6 | ENGENHEIRO(A) RESPONSÁVEL: | PROPRIETÁRIO: |
|---|----------------------------|---------------|

| | | | |
|---|---|---|---|
| GOVERNO DO ESTADO DO PIAUÍ | | GOVERNO DO ESTADO DO PIAUÍ | |
| Secretaria de Estado da Educação / SEDUC | | SEDUC - SECRETARIA DE ESTADO DA EDUCAÇÃO | |
| 4º GRE - REGIONAL TERESINA | | 4º GRE - REGIONAL TERESINA | |
| DEPARTAMENTO: UNIDADE DE GESTÃO DA REDE FÍSICA | TÍTULO DO PROJETO: PROJETO ARQUITETÔNICO | ENDEREÇO DO SERVIÇO: RUA RUI BARBOSA, BAIRRO MATADOURO, TERESINA | TÍTULO DO DESENHO: DETALHAMENTO 07 - CAIXA D'ÁGUA E ESCADA DE MARINHEIRO |
| MUNICÍPIO: TERESINA-PI | ZONA: URBANA | ESCALA: 1/25 | REVISÃO: REVISÃO 01 |
| DESENHO: ANA CLARISSE | FASE: PROJETO EXECUTIVO | DATA: OUTUBRO/2022 | REVISÃO: REVISÃO 01 |

SALA DE MEDIAÇÃO

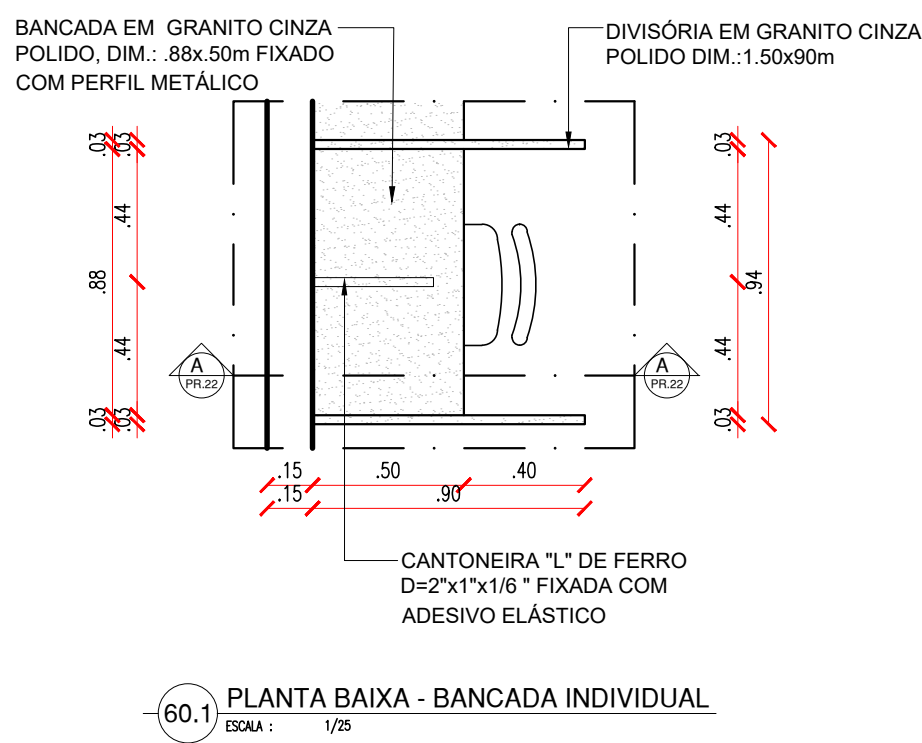


59.2 VISTA 1 - SALA DE MEDIAÇÃO

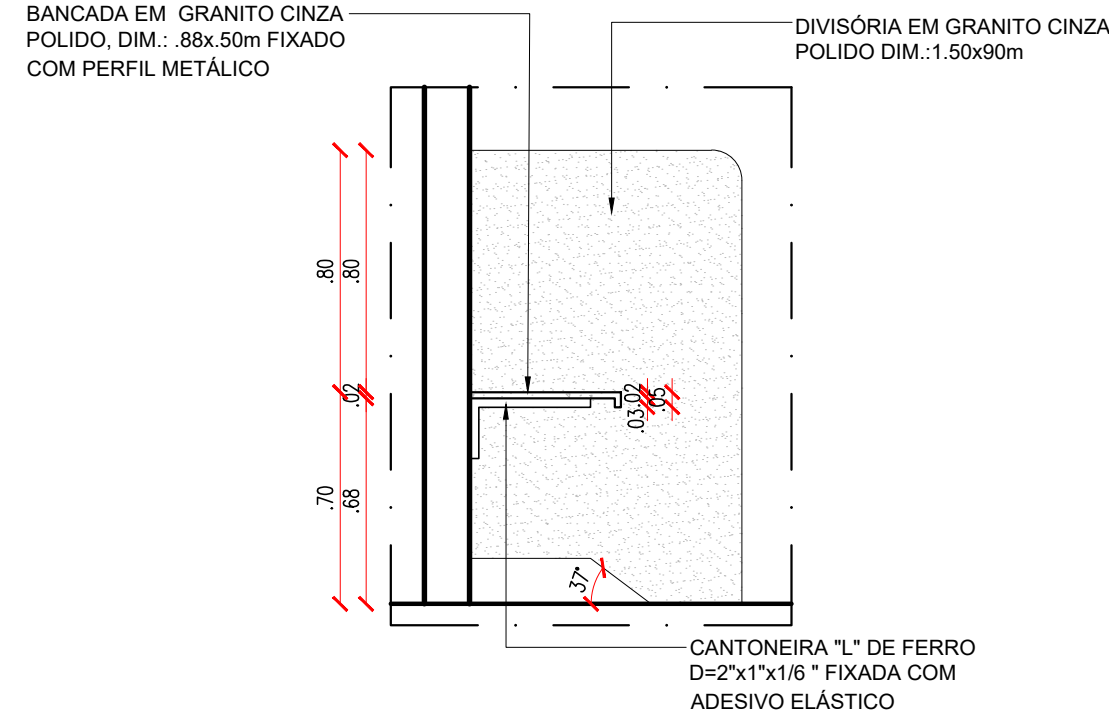


59.3 CORTE 1 - SALA DE MEDIAÇÃO

BIBLIOTECA



60.1 PLANTA BAIXA - BANCADEIRA INDIVIDUAL



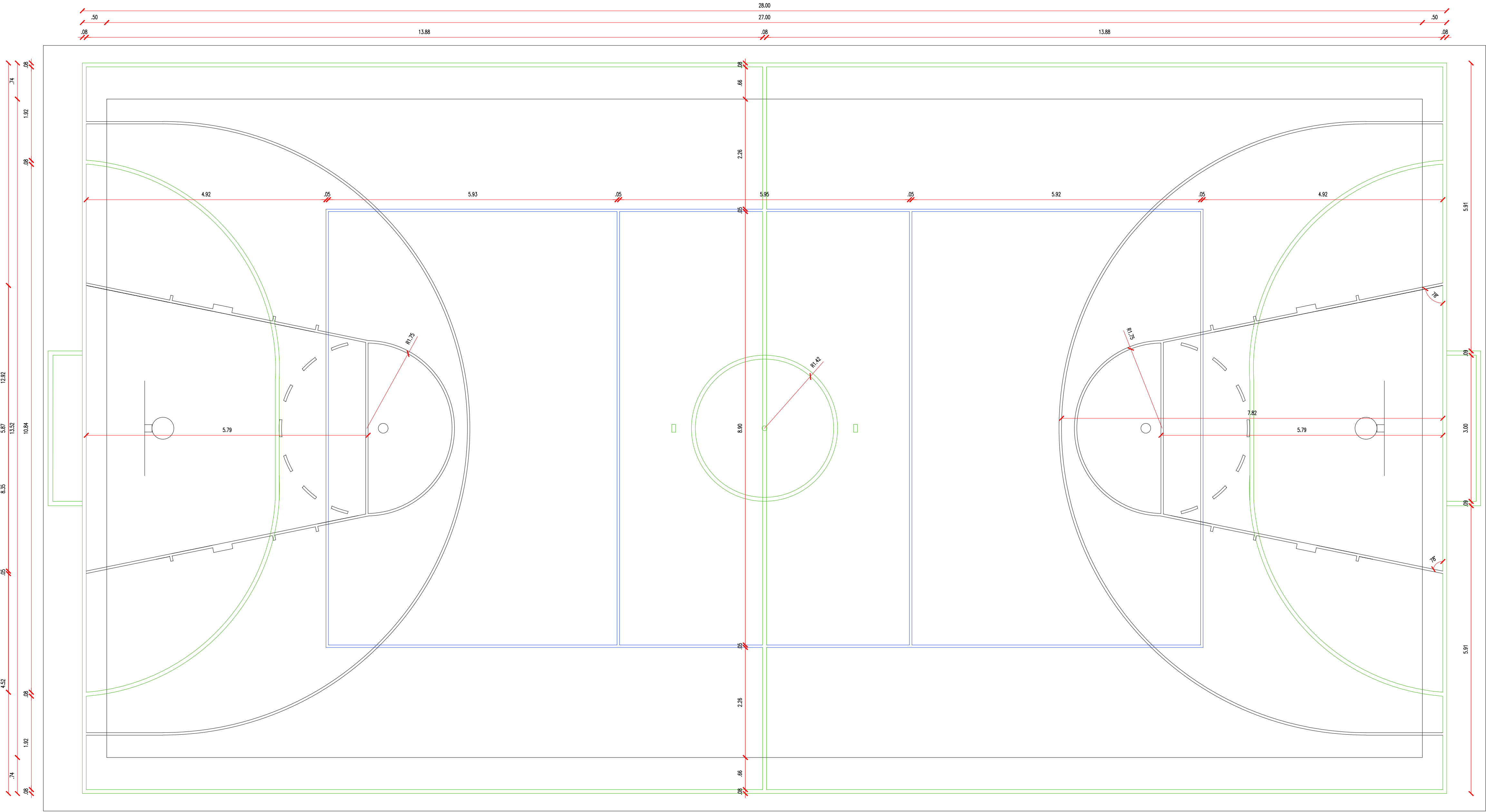
60.2 CORTE C1 - BANCA INDIVIDUAL

| HISTÓRICO | | |
|-----------|---------|------|
| ALTERAÇÃO | REVISÃO | DATA |
| 1. | | |
| 2. | | |
| 3. | | |
| 4. | | |
| 5. | | |

| | | |
|--|----------------------------|---------------|
| ARQUITETO(A): Ana Clárisse M. de Almeida CRAU 123159-6 | ENGENHEIRO(A) RESPONSÁVEL: | PROPRIETÁRIO: |
|--|----------------------------|---------------|

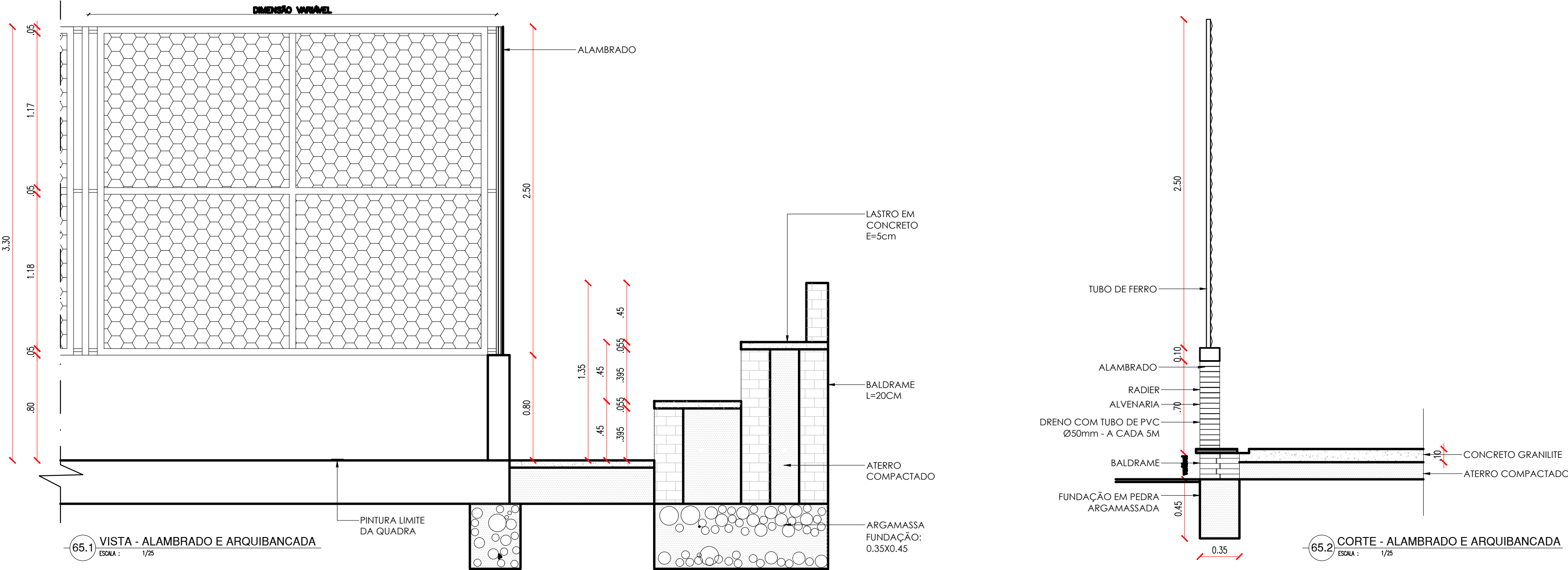
| | |
|---|----------------------------|
| GOVERNO DO ESTADO DO PIAUÍ | |
| Secretaria de Estado da Educação / SEDUC | |
| SEDUC - SECRETARIA DE ESTADO DA EDUCAÇÃO | |
| 4º GRE - REGIONAL TERESINA | |
| DEPARTAMENTO: UNIDADE DE GESTÃO DA REDE FÍSICA | DESENHO: ARQ |
| TÍTULO DO PROJETO: PROJETO ARQUITETÔNICO | PRANCHA: 22/26 |
| ENDEREÇO DO SERVIÇO: RUA RUI BARBOSA, BAIRRO MATADOURO, TERESINA | MUNICÍPIO: TERESINA-PI |
| TÍTULO DO DESENHO: DETALHAMENTO 08 - SALA DE MEDIAÇÃO E BANCADA BIBLIOTECA | ZONA: URBANA |
| DESENHO: ANA CLARISSE | FASE: PROJETO EXECUTIVO |
| DATA: OUTUBRO/2022 | REVISÃO: REVISÃO 01 |

PINTURA QUADRA



64 PLANTA BAIXA DE PINTURA QUADRA
ESCALA : 1/50

ALAMBRADO



65.1 VISTA - ALAMBRADO E ARQUIBANCADA
ESCALA : 1/25

65.2 CORTE - ALAMBRADO E ARQUIBANCADA
ESCALA : 1/25

HISTÓRICO

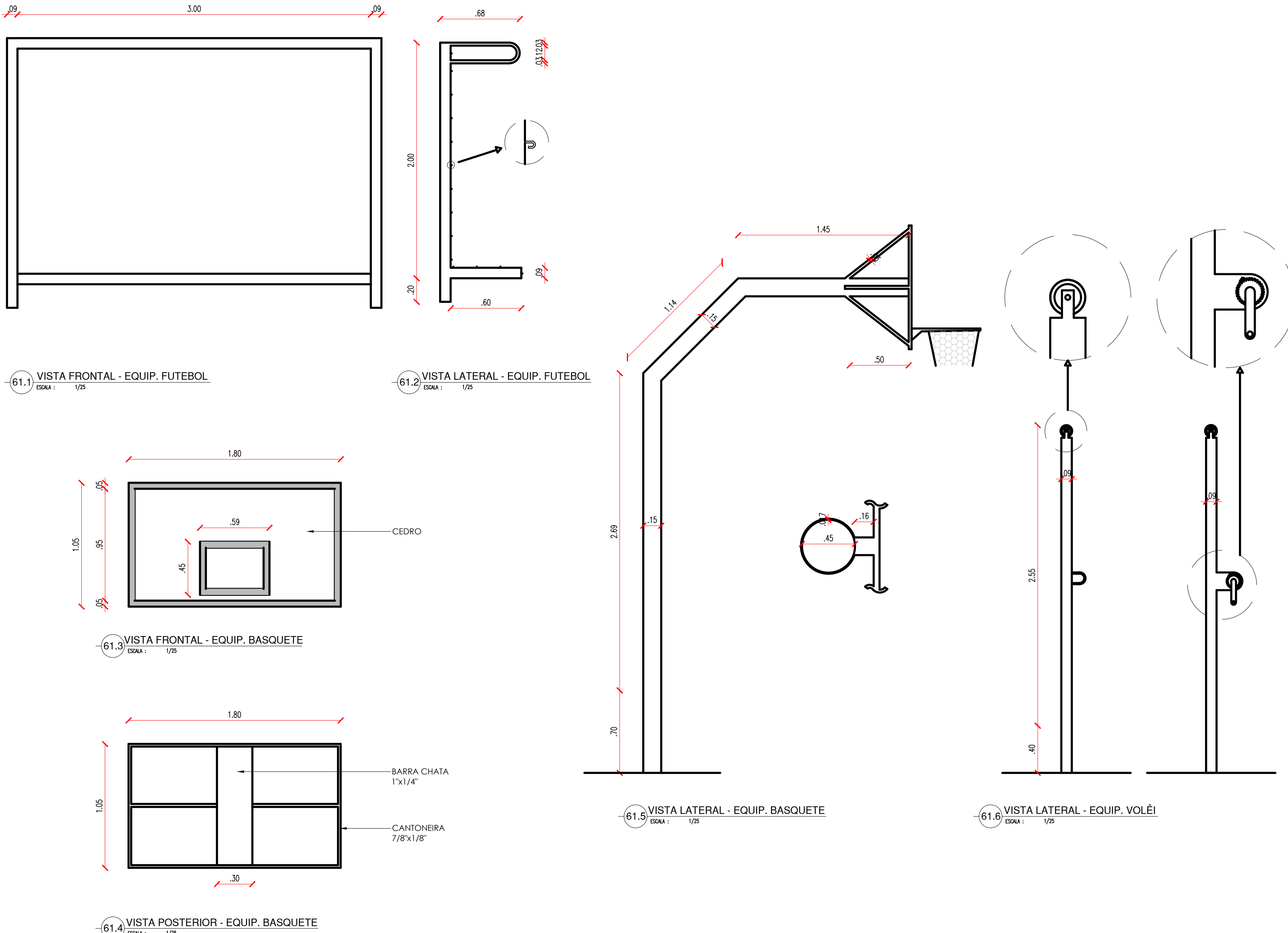
| ALTERAÇÃO | REVISÃO | DATA |
|-----------|---------|------|
| 1. | | |
| 2. | | |
| 3. | | |
| 4. | | |
| 5. | | |

| | | |
|--|----------------------------|---------------|
| ARQUITETO(A): Ana Clárisse M. de Almeida CRAU 123159-6 | ENGENHEIRO(A) RESPONSÁVEL: | PROPRIETÁRIO: |
|--|----------------------------|---------------|

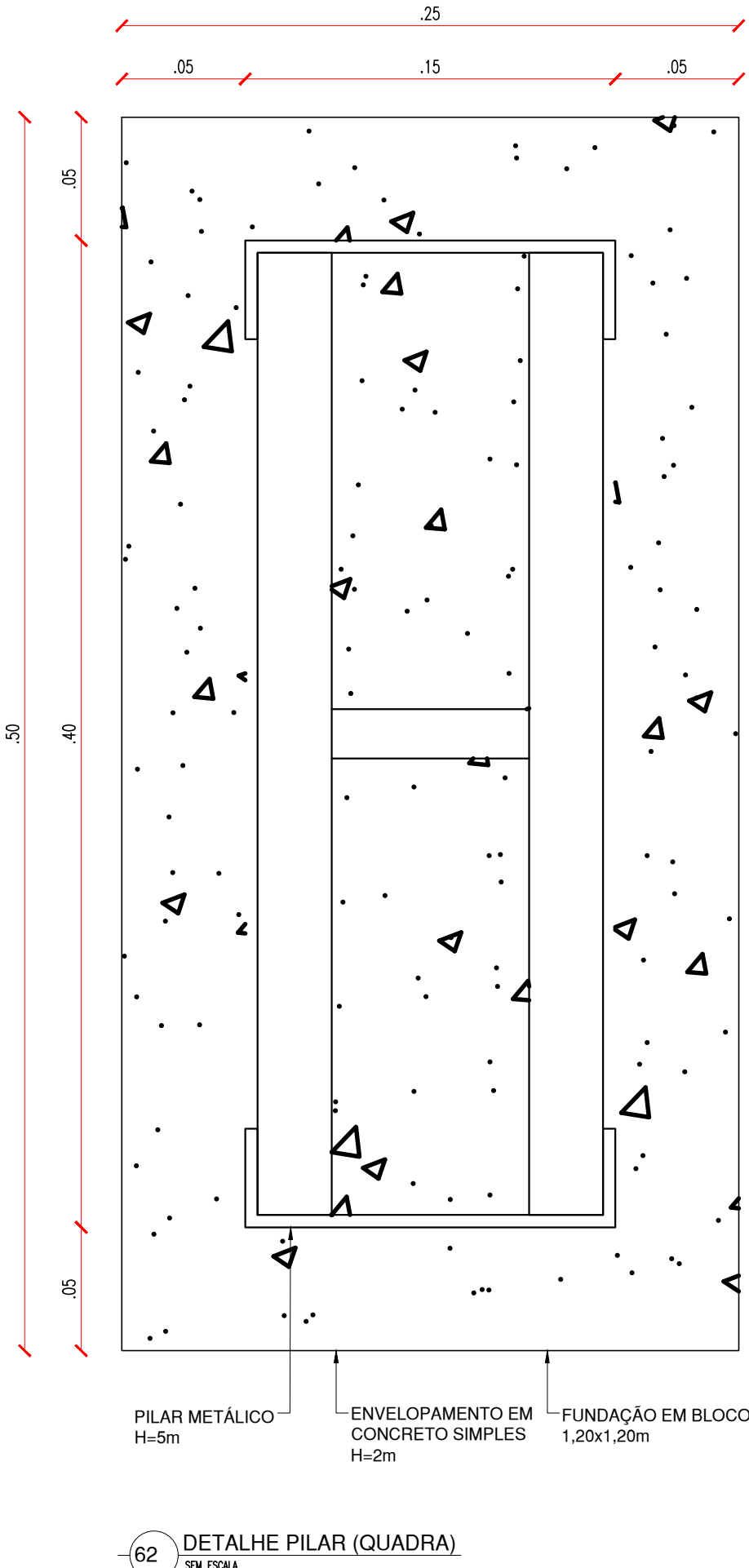
| | |
|---|---|
| GOVERNO DO ESTADO DO PIAUÍ Secretaria de Estado da Educação / SEDUC | GOVERNO DO ESTADO DO PIAUÍ SEDUC - SECRETARIA DE ESTADO DA EDUCAÇÃO 4º GRE - REGIONAL TERESINA |
|---|---|

| | |
|---|----------------------------|
| DEPARTAMENTO: UNIDADE DE GESTÃO DA REDE FÍSICA | DESENHO: ARQ |
| TÍTULO DO PROJETO: PROJETO ARQUITETÔNICO | PRANCHA: 23/26 |
| ENDEREÇO DO SERVIÇO: RUA RUI BARBOSA, BAIRRO MATADOURO, TERESINA | ESCALA: 1/50 - 1/25 |
| TÍTULO DO DESENHO: DETALHAMENTO 09 - PINTURA QUADRA E ALAMBRADO | REVISÃO: REVISÃO 01 |
| MUNICÍPIO: TERESINA-PI | ZONA: URBANA |
| DESENHO: ANA CLARISSE | FASE: PROJETO EXECUTIVO |
| | DATA: OUTUBRO/2022 |

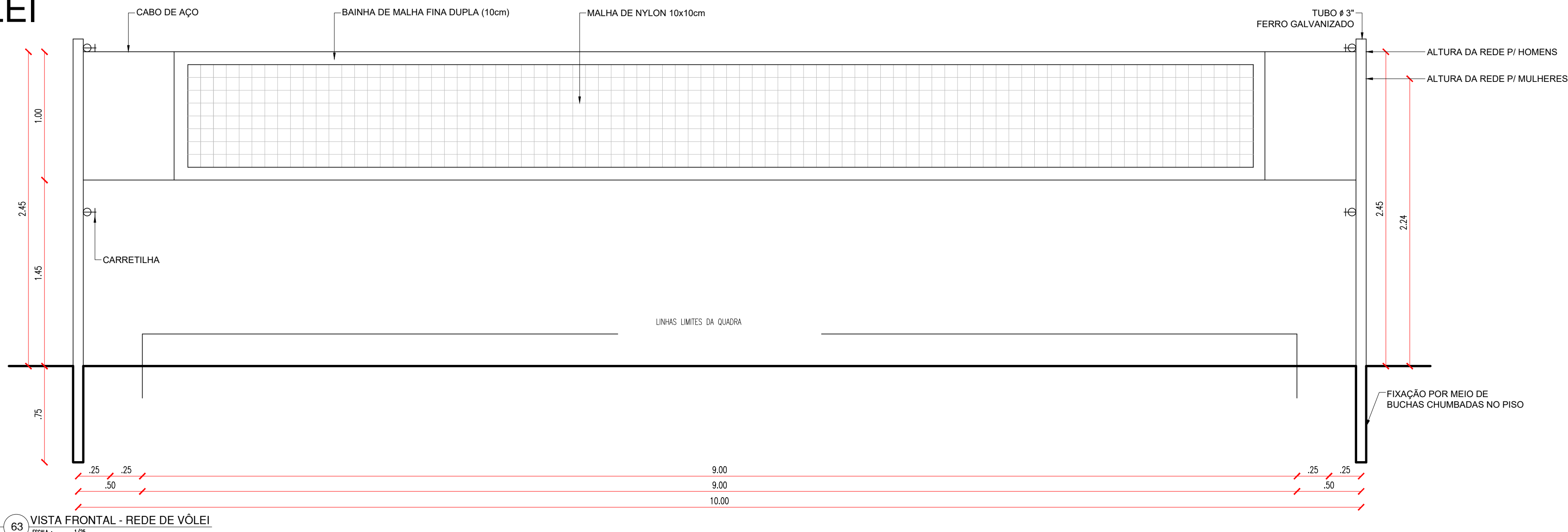
QUADRA - EQUIPAMENTOS



PILAR



REDE DE VÔLEI



| HISTÓRICO | | |
|-----------|---------|------|
| ALTERAÇÃO | REVISÃO | DATA |
| 1. | | |
| 2. | | |
| 3. | | |
| 4. | | |
| 5. | | |

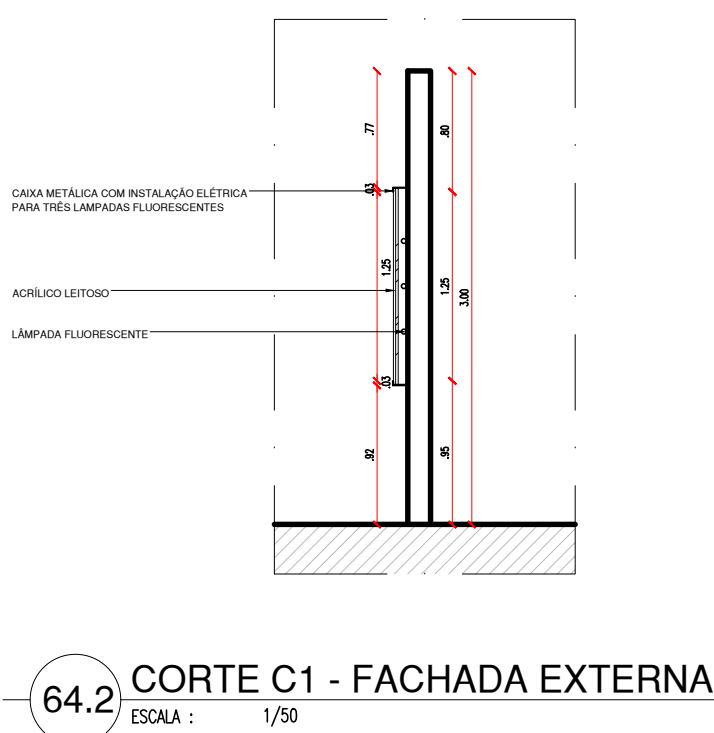
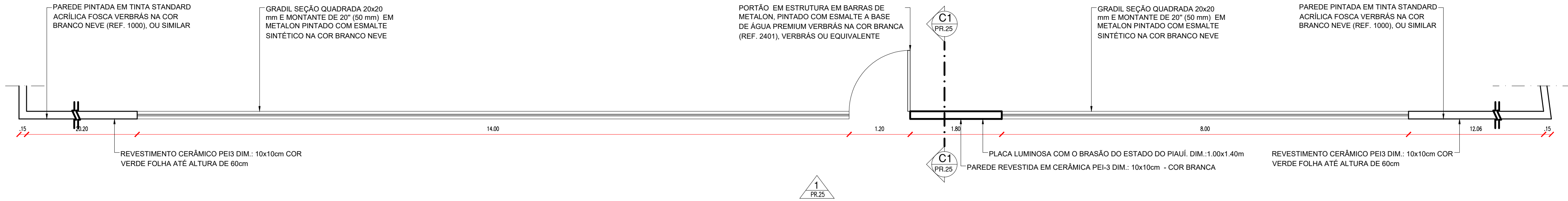
| | | |
|--|-----------------------------------|----------------------|
| <p>ARQUITETO(A):</p> <p><i>Sua Chave: Mariana de Almeida</i></p> <p><small>Ass: Mariana de Almeida CPF: 000000000-00 CRA: 000000000-0</small></p> <hr/> <p>ANA CLARISSE M. DE ALMEIDA CAU 123159-6</p> | <p>ENGENHEIRO(A) RESPONSÁVEL:</p> | <p>PROPRIETÁRIO:</p> |
|--|-----------------------------------|----------------------|

| | |
|--|---|
| <p>GOVERNO DO ESTADO DO PIAUÍ</p> <p>Secretaria de Estado da Educação / SEDUC</p> | <p>GOVERNO DO ESTADO DO PIAUÍ</p> |
| | <p>SEDUC - SECRETARIA DE ESTADO DA EDUCAÇÃO</p> <p>4º GRE - REGIONAL TERESINA</p> |

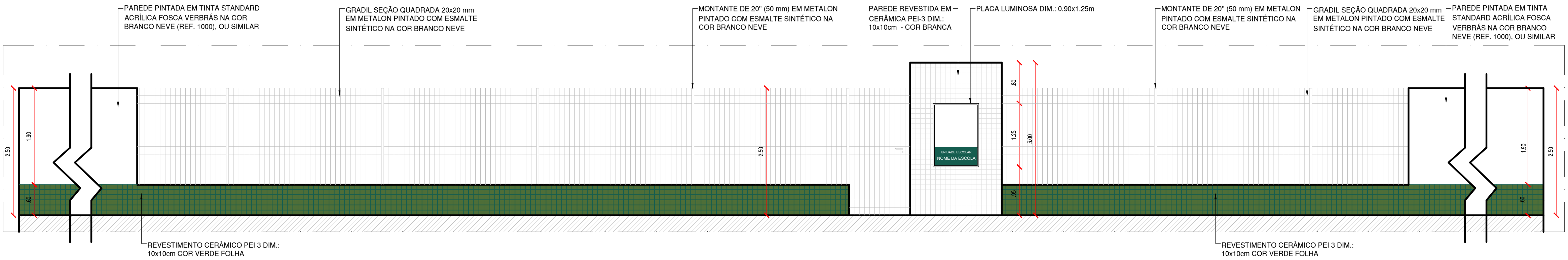
| | | | | |
|---|----------------------------|-----------------------|----------|------------------------|
| DEPARTAMENTO: UNIDADE DE GESTÃO DA REDE FÍSICA | | | DESENHO: | |
| TÍTULO DO PROJETO: PROJETO ARQUITETÔNICO | | | ARQ | |
| ENDEREÇO DO SERVIÇO: RUA RUI BARBOSA, BAIRRO MATADOURO, TERESINA | | | FRANCHA: | |
| TÍTULO DO DESENHO: DETALHAMENTO 10 - EQUIPAMENTOS E PILAR QUADRA | | | 24/26 | |
| MUNICÍPIO: TERESINA-PI | | ZONA: URBANA | | ESCALA: 1/25 |
| DESENHO: ANA CLARISSE | FASE: PROJETO EXECUTIVO | DATA: OUTUBRO/2022 | | REVISÃO: REVISÃO 01 |

| | COR | PENA |
|---------|-----|------|
| red | 07 | 0.1 |
| yellow | 07 | 0.2 |
| green | 07 | 0.3 |
| cyan | 07 | 0.4 |
| blue | 07 | 0.5 |
| magenta | 07 | 0.6 |
| white | 07 | 0.7 |
| 08 | 07 | 0.1 |
| 40 | 40 | 0.1 |
| 94 | 94 | 0.1 |
| 240 | 240 | 0.1 |
| 253 | 253 | 0.1 |

FACHADA EXTERNA

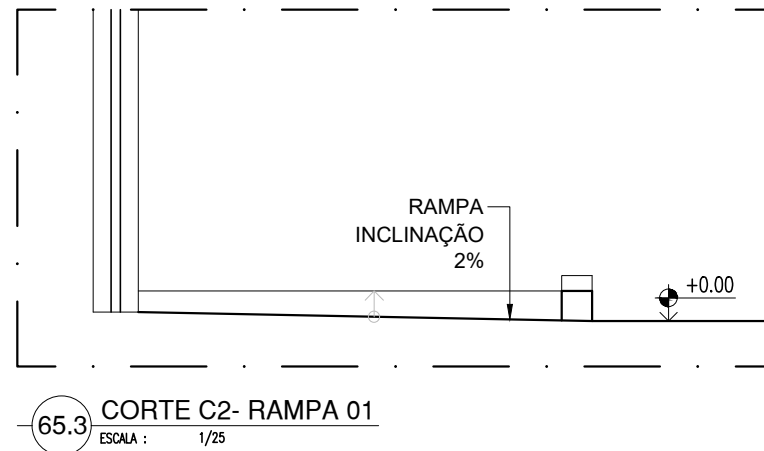
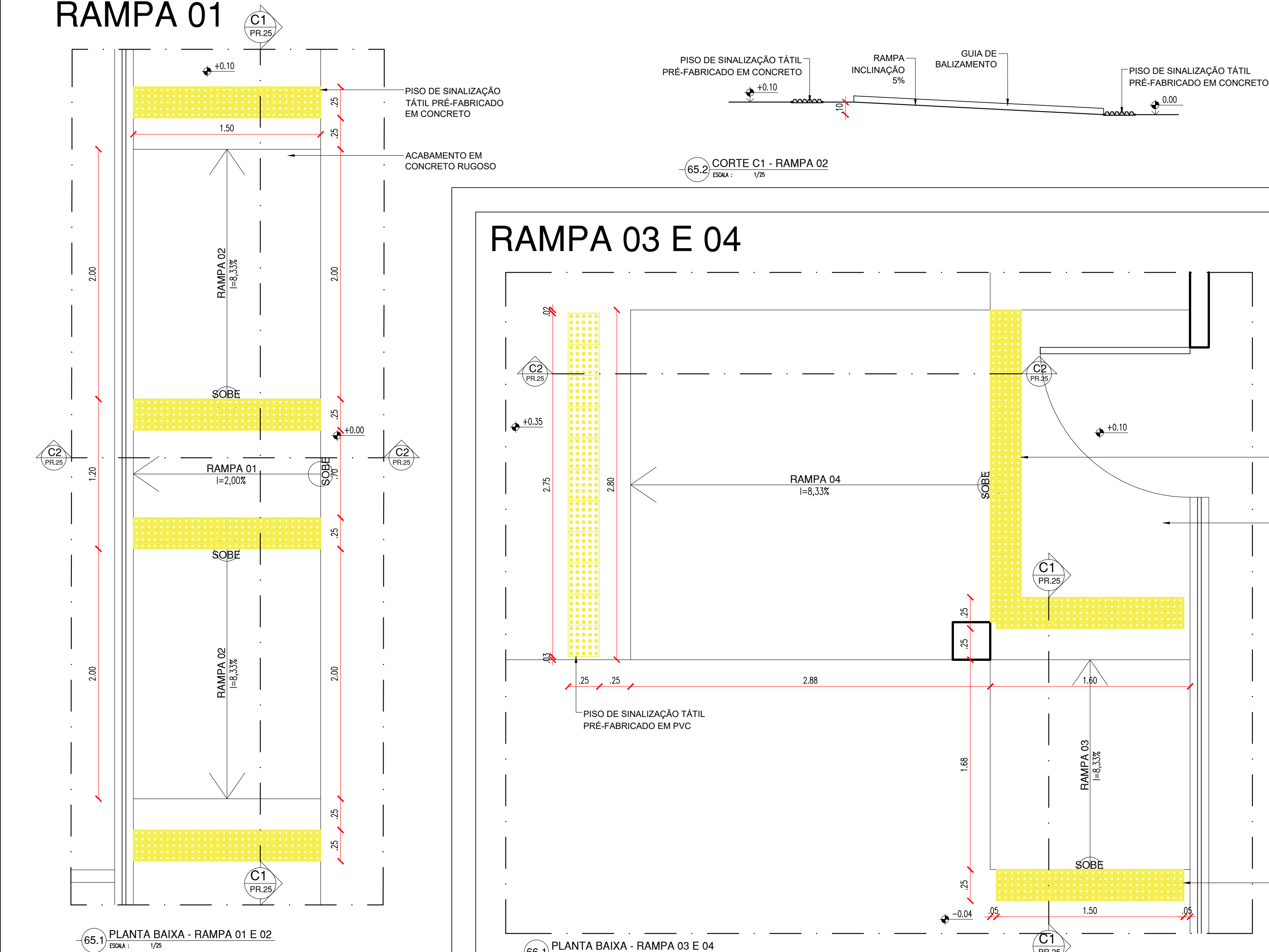


64.1 PLANTA BAIXA - FACHADA EXTERNA

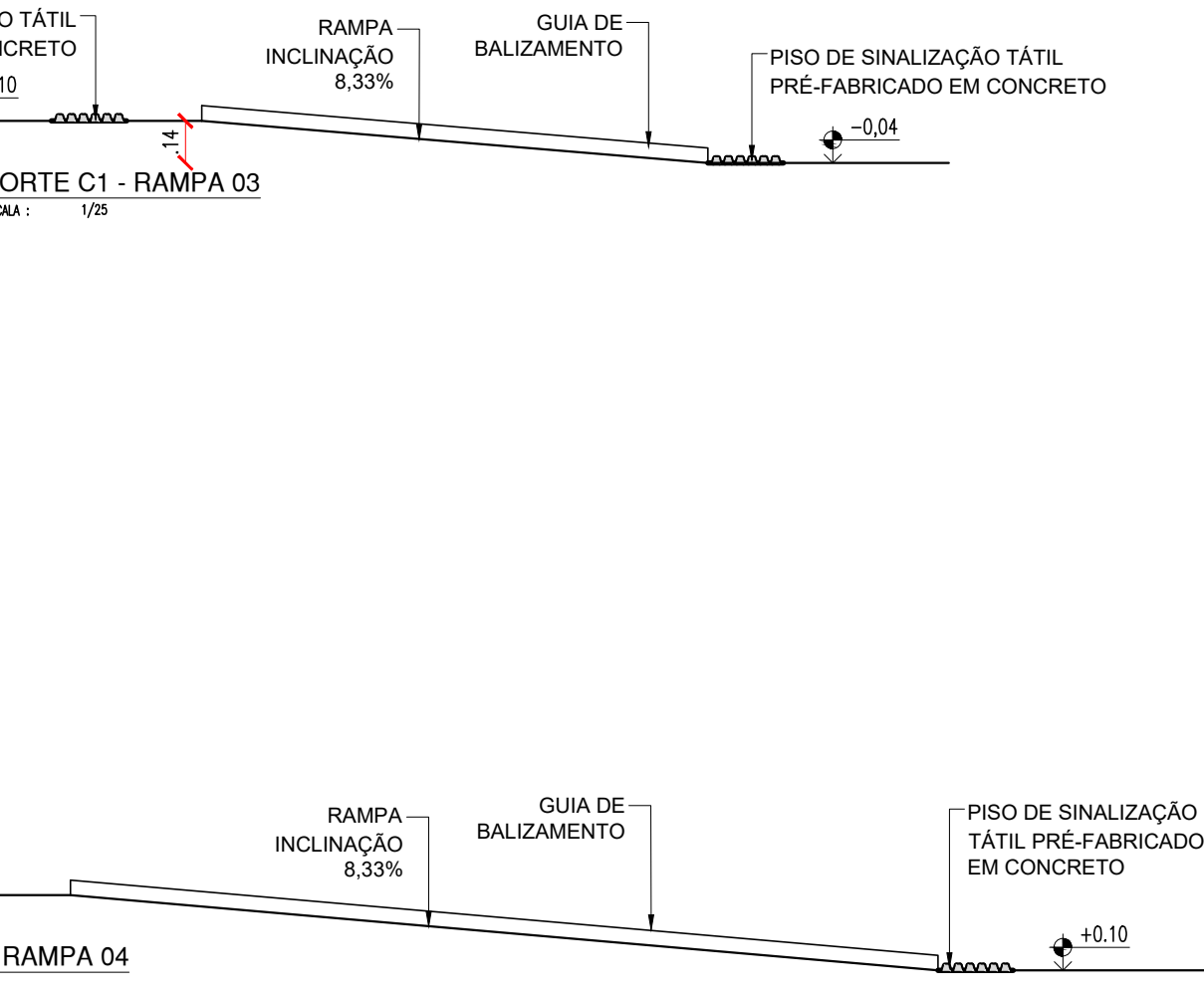
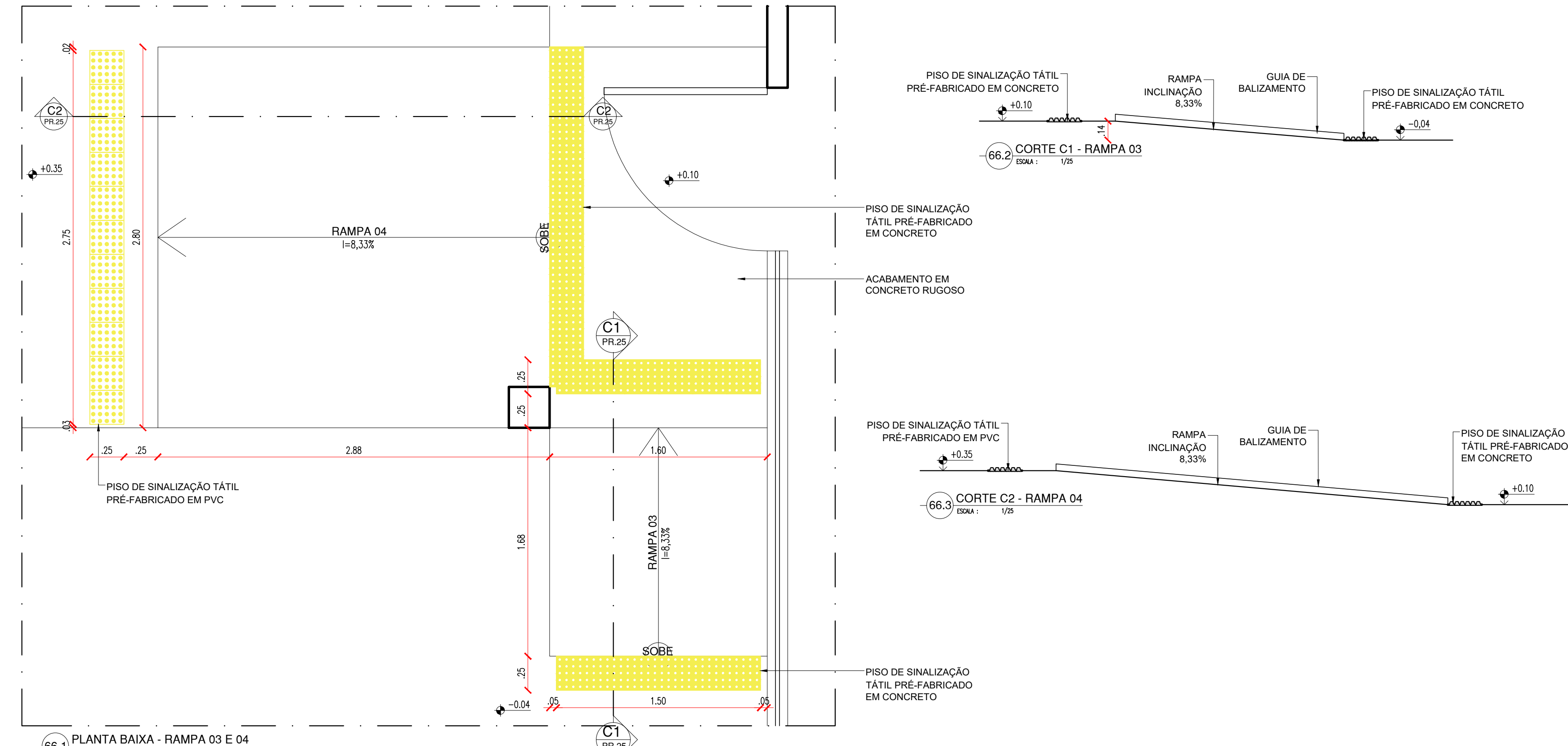


64.3 VISTA 01 - FACHADA EXTERNA

RAMPA 01



RAMPA 03 E 04

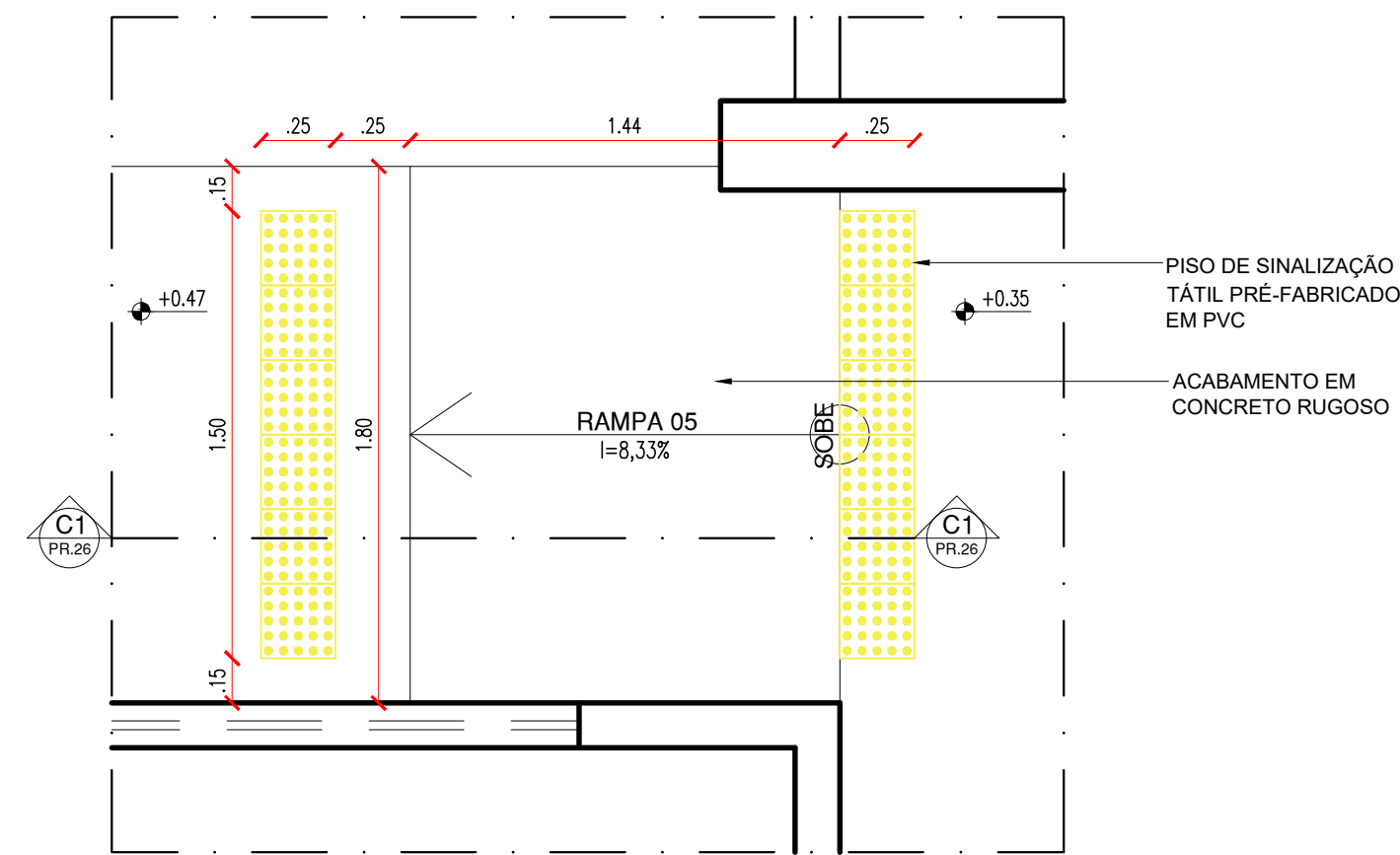


| HISTÓRICO | | |
|--|----------------------------|---------------|
| ALTERAÇÃO | REVISÃO | DATA |
| 1. | | |
| 2. | | |
| 3. | | |
| 4. | | |
| 5. | | |
| ARQUITETO(A): Ana Clárisse M. de Almeida CRAU 123159-6 | ENGENHEIRO(A) RESPONSÁVEL: | PROPRIETÁRIO: |

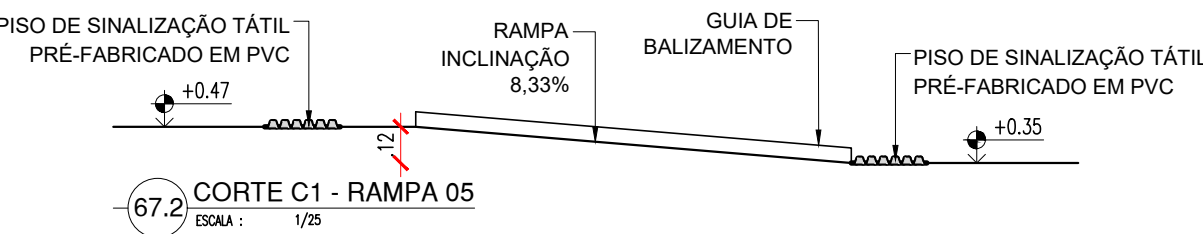
| | |
|--|----------------------------|
| GOVERNO DO ESTADO DO PIAUÍ | |
| SEDUC - SECRETARIA DE ESTADO DA EDUCAÇÃO | |
| 4º GRE - REGIONAL TERESINA | |
| DEPARTAMENTO: UNIDADE DE GESTÃO DA REDE FÍSICA | DESENHO: ARQ |
| TÍTULO DO PROJETO: PROJETO ARQUITETÔNICO | PRANCHA: 25/26 |
| ENDEREÇO DO SERVIÇO: RUA RUI BARBOSA, BAIRRO MATADOURO, TERESINA | ESCALA: 1/50 - 1/25 |
| TÍTULO DO DESENHO: DETALHAMENTO 11 - FACHADA EXTERNA E RAMPAS 01, 02, 03 E 04 | REVISÃO: REVISÃO 01 |
| MUNICÍPIO: TERESINA-PI | ZONA: URBANA |
| DESENHO: ANA CLARISSE | FASE: PROJETO EXECUTIVO |
| | DATA: OUTUBRO/2022 |

COR PENA
07 0.1
red 07 0.2
yellow 07 0.3
green 07 0.4
cyan 07 0.5
blue 07 0.6
magenta 07 0.7
white 07 0.8
08 07 0.1
40 07 0.1
04 07 0.1
240 07 0.1
253 07 0.1

RAMPA 05

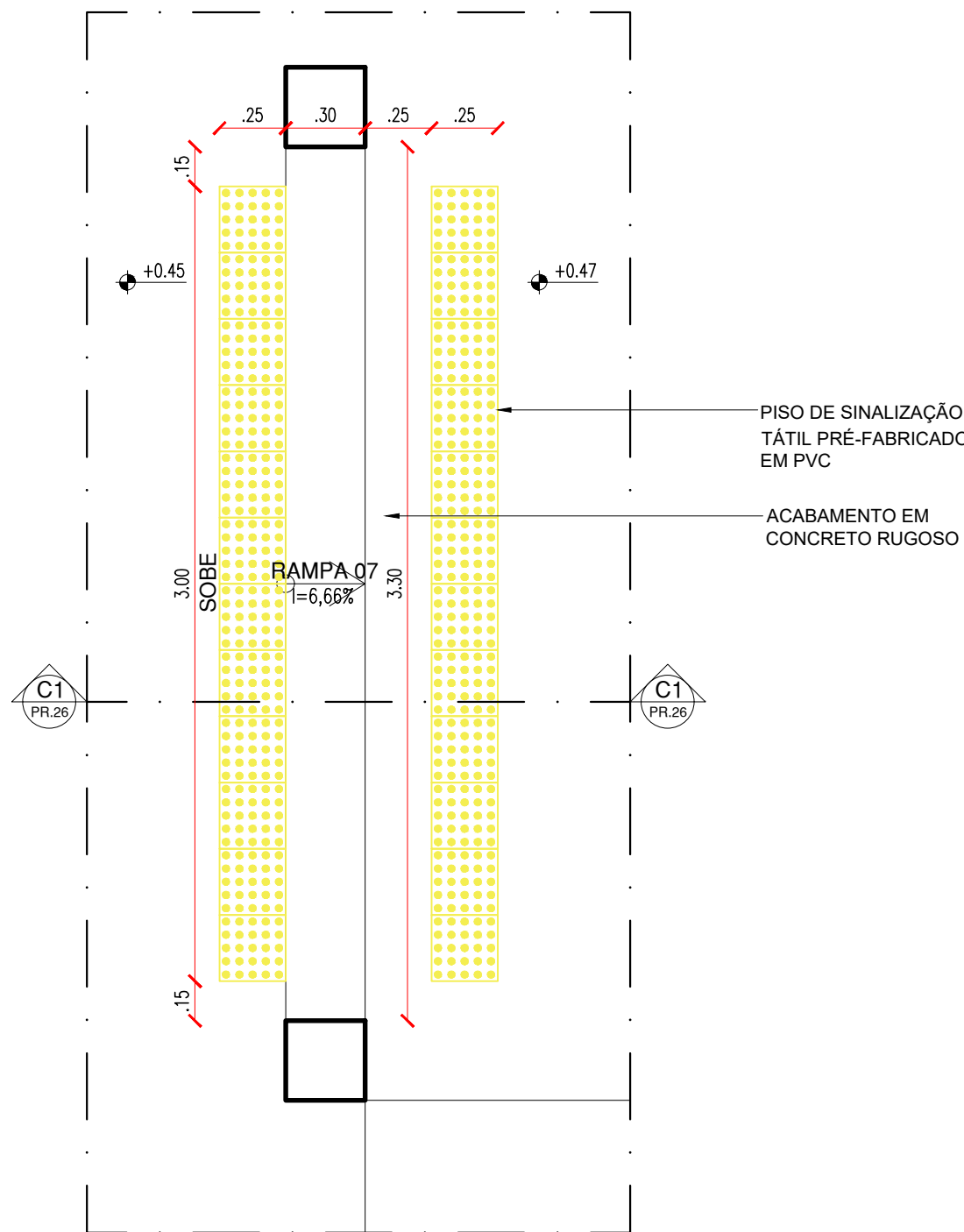


67.1 PLANTA BAIXA - RAMPA 05
ESCALA: 1/25

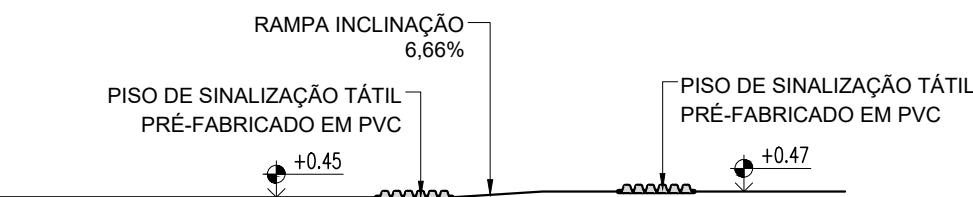


67.2 CORTE C1 - RAMPA 05
ESCALA: 1/25

RAMPA 07

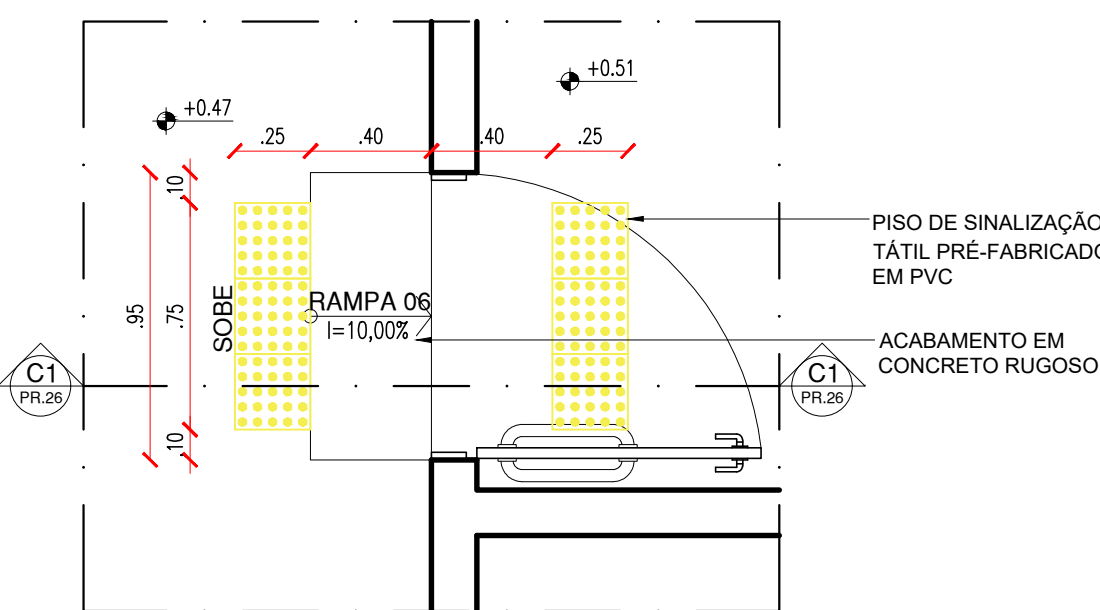


69.1 PLANTA BAIXA - RAMPA 07
ESCALA: 1/25

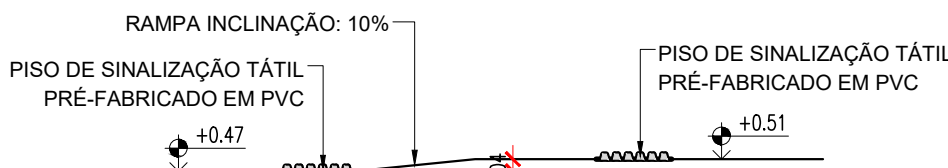


69.2 CORTE C1 - RAMPA 07
ESCALA: 1/25

RAMPA 06

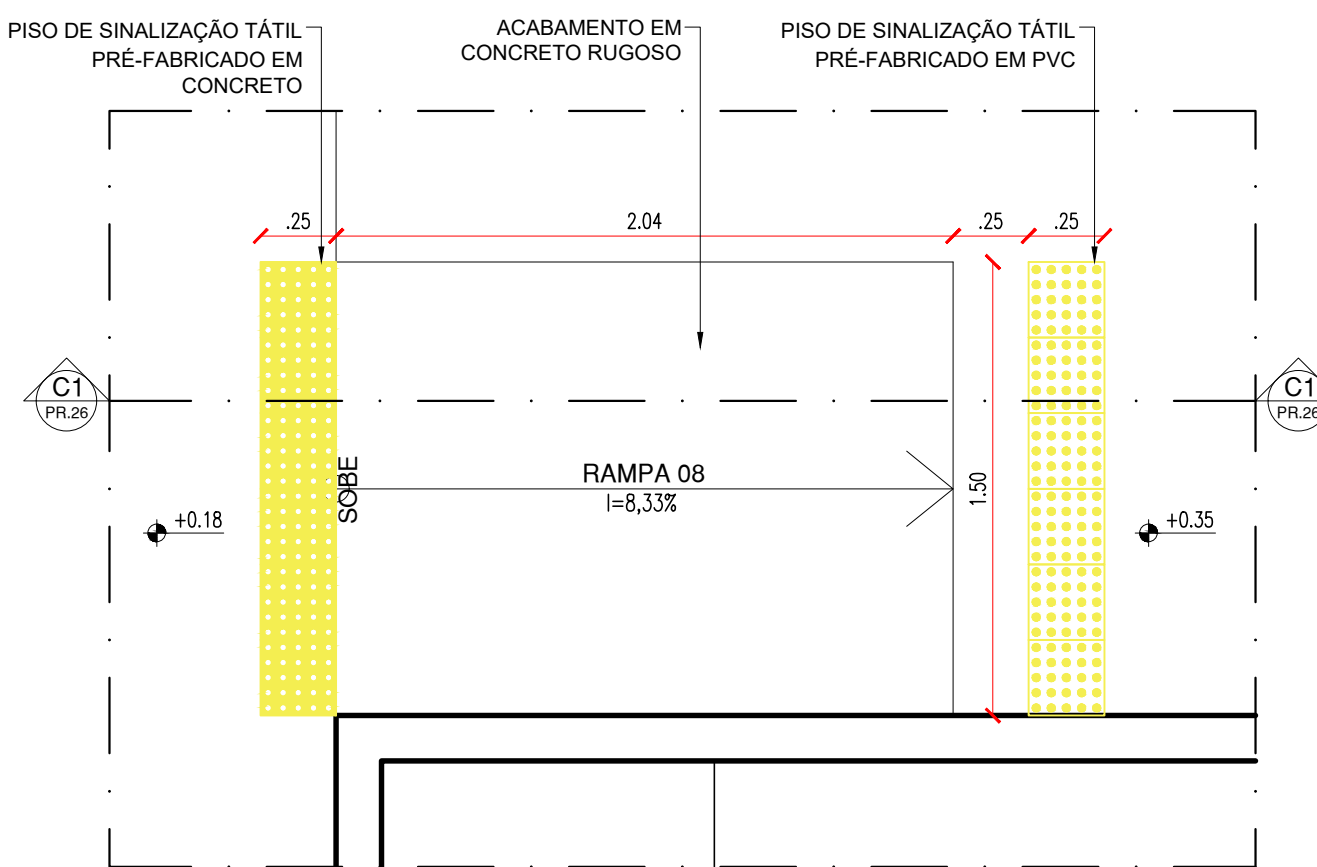


68.1 PLANTA BAIXA - RAMPA 06
ESCALA: 1/25

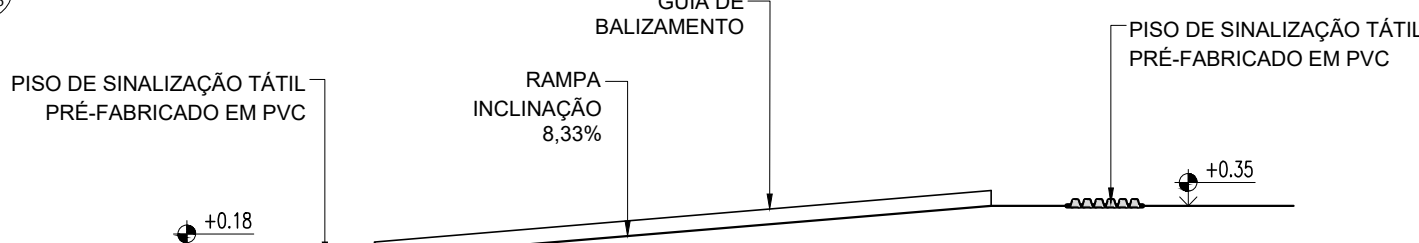


68.2 CORTE C1 - RAMPA 06
ESCALA: 1/25

RAMPA 08


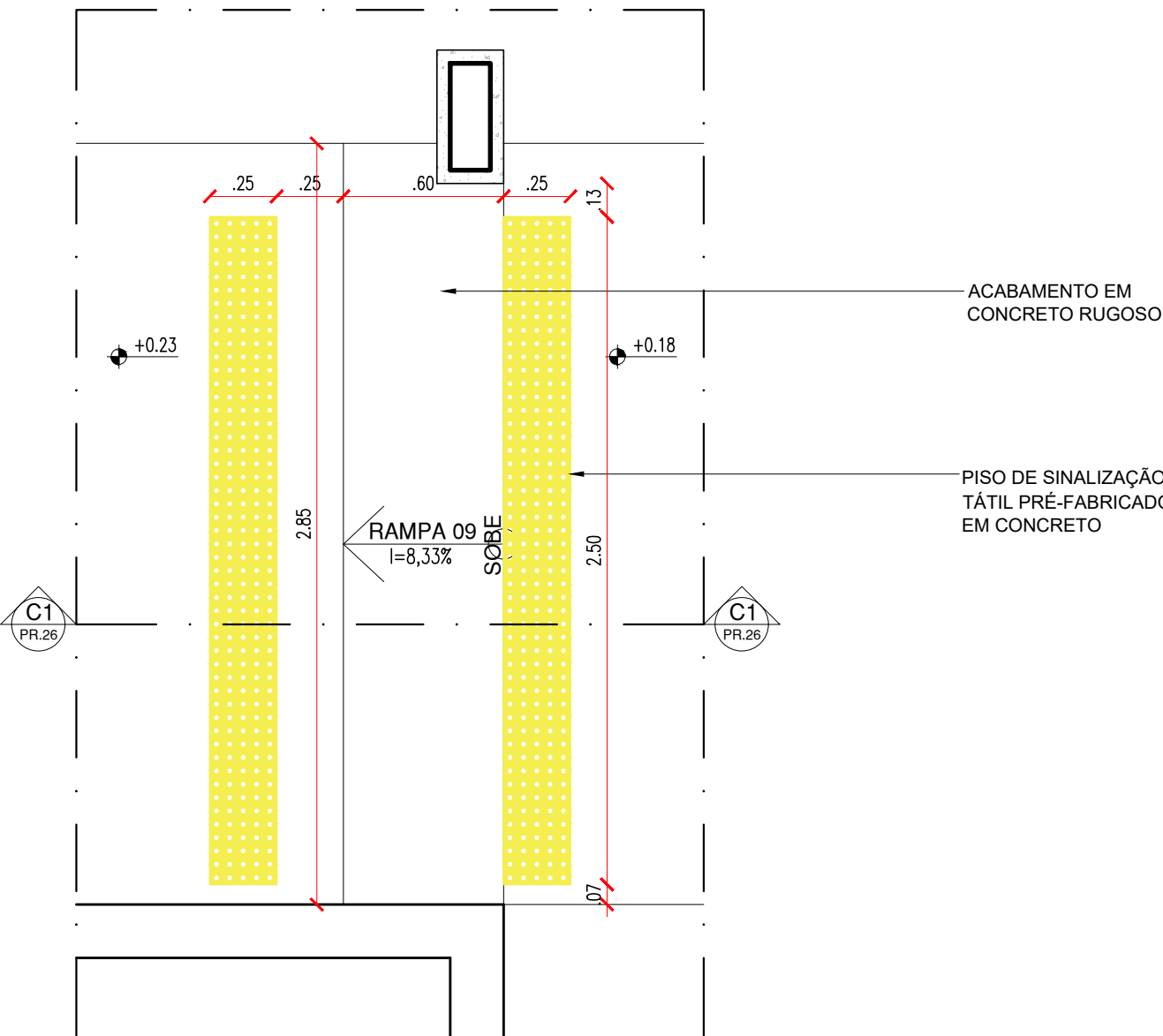


70.1 PLANTA BAIXA - RAMPA 08
ESCALA: 1/25



70.2 CORTE C1 - RAMPA 08
ESCALA: 1/25

RAMPA 09



76.3 CORTE - RAMPA 09
ESCALA: 1/25

COR PENA
07 0.1
yellow 07 0.2
green 07 0.3
cyan 07 0.4
blue 07 0.5
magenta 07 0.6
white 07 0.7
08 07 0.1
40 40 0.1
04 94 0.1
240 240 0.1
253 253 0.1

| HISTÓRICO | | |
|---|----------------------------|---------------|
| ALTERAÇÃO | REVISÃO | DATA |
| 1. | | |
| 2. | | |
| 3. | | |
| 4. | | |
| 5. | | |
| ARQUITETO(A): <i>Ana Clárisse M. de Almeida</i> Ana Clárisse M. de Almeida PROFESSORA DE ARQUITETURA | ENGENHEIRO(A) RESPONSÁVEL: | PROPRIETÁRIO: |
| ANA CLÁRISSE M. DE ALMEIDA CAU 123159-6 | | |

| | | | |
|---|--|---|---|
| <div>GOVERNO DO ESTADO DO PIAUÍ</div> <div>Secretaria de Estado da Educação / SEDUC</div> | | <div>GOVERNO DO ESTADO DO PIAUÍ</div> <div>SEDUC - SECRETARIA DE ESTADO DA EDUCAÇÃO</div> <div>4º GRE - REGIONAL TERESINA</div> | |
| <div>DEPARTAMENTO:</div> <div>UNIDADE DE GESTÃO DA REDE FÍSICA</div> <div>TÍTULO DO PROJETO:</div> <div>PROJETO ARQUITETÔNICO</div> <div>ENDEREÇO DO SERVIÇO:</div> <div>RUA RUI BARBOSA, BAIRRO MATADOURO, TERESINA</div> <div>TÍTULO DO DESENHO:</div> <div>DETALHAMENTO 12 - RAMPAS 05, 06, 07, 08 E 09</div> <div>MUNICÍPIO:</div> <div>TERESINA-PI</div> <div>DESENHO:</div> <div>ANA CLÁRISSE</div> | | <div>DESENHO:</div> <div>ARQ</div> <div>PRANCHA:</div> <div>26/26</div> <div>ESCALA:</div> <div>1/25</div> | |
| <div>FASE:</div> <div>PROJETO EXECUTIVO</div> | | <div>ZONA:</div> <div>URBANA</div> <div>DATA:</div> <div>OUTUBRO/2022</div> | <div>REVISÃO:</div> <div>REVISÃO 01</div> |